

Originale

CONSORZIO DELLA MEDIA VALTELLINA PER
IL TRASPORTO DEL GAS.

VERBALE DI DELIBERAZIONE DELL'ASSEMBLEA

N. Reg. Delibere 1

OGGETTO BILANCIO DI ESERCIZIO 2014 DEL CONSORZIO DELLA MEDIA VALTELLINA PER IL TRASPORTO DEL GAS. PROVVEDIMENTI CONSEGUENTI.

L'anno **duemilaquindici**, addì **venti** del mese di **maggio**, alle ore **16.30** in Sondrio presso la sede del Consorzio della Media Valtellina per il Trasporto del Gas.

Su invito scritto del Presidente n. 471 del 12 maggio 2015 recapitato in tempo utile ai rappresentanti degli enti Consorziati, si è riunita l'Assemblea in prima convocazione.

In rappresentanza della Provincia di Sondrio partecipa il Dirigente dott. Evaristo Pini, giusta delega del Presidente della Provincia di Sondrio del 20/05/2015 protocollo n. 13555 del 20/05/2015.

Assume la presidenza il Signor Tiziano Maffezzini.

Sono presenti i Signori:

	A	P
1 TIZIANO MAFFEZZINI		1
2 EVARISTO PINI		2

Assiste il Segretario Elena Castellini.

Il Presidente, constatata la validità dell'adunanza, dichiara aperta la seduta e pone in discussione l'argomento segnato all'ordine del giorno.

L'ASSEMBLEA

Visto l'art. 31, comma 4, dello Statuto del Consorzio il quale dispone che l'Assemblea approvi il bilancio d'esercizio entro il 30 giugno;

Vista la deliberazione n. 1 del 15/04/2015 con la quale il Consiglio di Amministrazione ha approvato il Bilancio di esercizio 2014;

Visto il Bilancio di esercizio 2014 del Consorzio al 31/12/2014, con i relativi allegati;

Vista la Relazione del Revisore dei Conti, Dott.ssa Rosanna Romagnoli, al Bilancio chiuso il 31/12/2014;

Visto lo Statuto del Consorzio;

Dato atto che, ai sensi dell'art. 49, comma 1, del D.Lgs n. 267 del 18.8.2000, sono stati formulati i seguenti pareri:

- parere favorevole di regolarità tecnica e contabile espressa dal Direttore;

I pareri sono inseriti nella deliberazione ai sensi dell'art. 49, comma 1, del D.Lgs n. 267 del 18.8.2000;

Con voti favorevoli ed unanimi espressi nei modi di legge

DELIBERA

- 1) di approvare, ai sensi dell'art. 31, comma 4, dello Statuto del Consorzio, il Bilancio di esercizio chiuso al 31/12/2014, nelle seguenti risultanze finali:

Stato patrimoniale

Crediti verso soci per versamenti	
Immobilizzazioni	8.661.290
Attivo circolante	3.526.140
Ratei e risconti	9.085
Totale attivo	12.196.515
Patrimonio netto	11.708.667
Fondi rischi ed oneri	0
Trattamento di fine rapporto	0
Debiti	451.984
Ratei e risconti	35.864
Totale passivo	12.196.515

Conti d'ordine	
- fideiussioni bancarie	300.000

Conto economico

Valore della produzione	792.010
Costi della produzione	600.128
Proventi e oneri finanziari	24.789
Rettifiche di attività finanziarie	0
Proventi e oneri straordinari	964
Risultato prima delle imposte	217.635
Imposte	74.956
Utile d'esercizio	142.679

2) di destinare, ai sensi dell'art. 29, comma 2, dello Statuto del Consorzio, l'Utile d'esercizio nel seguente modo:

- al fondo di riserva nella misura del 10% € 14.267,95
- al fondo sviluppo e miglioramento del Consorzio € 128.411,50

3) di dare atto che i sotto elencati allegati formano parte integrante e sostanziale del presente provvedimento:

- stato patrimoniale, conto economico e nota integrativa, gli stessi documenti elaborati anche in formato XBRL ai fini del deposito presso l'Ufficio del Registro delle Imprese, allegato "A1";
- rendiconto finanziario, allegato "A2";
- relazione del Revisore dei Conti al Bilancio chiuso al 31/12/2014, allegato "A3";
- rendiconti e prospetti per l'Autorità per l'energia elettrica e il gas redatti secondo quanto indicato dagli schemi contabili della delibera dell'AEEG 11/07 e s.m.i.:
 - schema SP1 - stato patrimoniale ripartito per singole attività, singoli servizi comuni e singole funzioni operative (All. A);
 - schema SP TRAS GAS - prospetto di stato patrimoniale per l'attività di trasporto del gas naturale articolato in comparti con dettaglio delle sottovoci (All. B);
 - schema SP MIS GAS - prospetto di stato patrimoniale per l'attività di misura del gas naturale articolato in comparti con dettaglio delle sottovoci (All. C);
 - schema SP SC - prospetto di stato patrimoniale per i servizi comuni (All. D);
 - schema SP FOC - prospetto di stato patrimoniale per le funzioni operative condivise (All. E);
 - schema CE 1 - conto economico ripartito per singole attività, singoli servizi comuni e singole funzioni operative (All. F);



- schema CE 2 - conto economico ripartito per singole attività, singoli servizi comuni e singole funzioni operative con l'integrale attribuzione alle attività dei valori relativi ai servizi comuni dalle funzioni operative condivise (All. G);
- schema CE TRAS GAS - prospetto di conto economico per l'attività di trasporto del gas naturale articolata in comparti con dettaglio delle sottovoci (All. H);
- schema CE MIS GAS prospetto di conto economico per l'attività di misura del gas naturale articolata in comparti con dettaglio delle sottovoci (All. I);
- schema CE SC - prospetto di conto economico per i servizi comuni (All. J);
- schema DRIVER SC - prospetto driver servizi comuni (All. K);
- schema CE FOC - prospetto di conto economico per funzioni operative condivise (All. L);
- schema DRIVER FOC - driver per le funzioni operative condivise (All. M);
- schema TRAS GAS - prospetto di raccolta dati patrimoniali ed economici - attività di trasporto del gas naturale (All. N);
- schema TRAS GAS b) rtr - prospetto di raccolta dati patrimoniali ed economici - attività di trasporto del gas naturale comparto di separazione contabile b) esercizio e manutenzione della rete di trasporto del regionale (All. O);
- schema TRAS GAS c) infr - prospetto di raccolta dati patrimoniali ed economici - attività di trasporto del gas naturale comparto di separazione contabile c) sviluppo infrastrutturale (All. P);
- schema MIS GAS - prospetto di raccolta dati patrimoniali ed economici - attività di misura del gas naturale (All. Q);
- schema MIS GAS a) pt ric - prospetto di raccolta dati patrimoniali ed economici - attività di misura del gas naturale comparto di separazione contabile a) installazione e manutenzione dei misuratori nei punti di riconsegna delle reti di distribuzione, nei punti di consegna delle reti di trasporto e nei punti di riconsegna delle reti di trasporto corrispondenti alla fornitura ai clienti finali (All. R);
- schema MIS GAS b) interconn - prospetto di raccolta dati patrimoniali ed economici - attività di misura del gas naturale comparto di separazione contabile b) impianti di distribuzione (All. S);
- schema SC - prospetto di raccolta dati patrimoniali ed economici - servizi comuni di cui al comma 5.1 del TIU (All. T);
- schema SC a) infrastrutture - prospetto di raccolta dati patrimoniali ed economici - servizi comuni di cui al comma 5.1 del TIU a) esercizio e manutenzione delle infrastrutture (All. U);
- schema SC e) informatici - prospetto di raccolta dati patrimoniali ed economici - servizi comuni di cui al comma 5.1 del TIU e) servizi informatici (All. V);
- schema FOC - prospetto di raccolta dati patrimoniali ed economici - funzioni operative condivise di cui al comma 5.1 del TIU (All. W);
- schema GF TRAS GAS - il prospetto delle grandezze fisiche sottostanti all'attività di trasporto del gas naturale redatto secondo quanto indicato della Delibera dell'AEEG 11/07 (All. X);
- schema GF MIS GAS - il prospetto delle grandezze fisiche sottostanti all'attività di misura del gas naturale redatto secondo quanto indicato della Delibera dell'AEEG 11/07 (All. Y);
- nota di commento ai conti annuali separati al Bilancio consuntivo al 31.12.2014 (All. Z).




Successivamente

Con separata ed unanime votazione, espressa nei modi di legge,


DELIBERA

Di dichiarare il presente atto immediatamente eseguibile ai sensi dell'art. 134, comma 4,
del decreto legislativo 18 agosto 2000, n. 267.




Verbale letto, confermato e sottoscritto.

IL PRESIDENTE
(Tiziano Maffezzini)



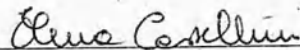
IL SEGRETARIO
(Elena Castellini)



Si attesta che copia della deliberazione viene pubblicata all'Albo del Consorzio della Media Valtellina per il trasporto del gas per 15 giorni consecutivi a partire dal 22/05/2015

Sondrio, li 22/05/2015

IL SEGRETARIO
(Elena Castellini)



CERTIFICATO DI ESECUTIVITA'

La presente deliberazione è divenuta esecutiva il 20/05/2015

perché dichiarata immediatamente eseguibile (art.134, 4° comma D.Lgs n. 267 del 18.8.2000)

per decorrenza dei termini di cui all'art. 134, 3° comma. del D.Lgs n. 267 del 18.8.2000

IL SEGRETARIO



Copia conforme all'originale, in carta libera ad uso amministrativo.

Sondrio, li _____

IL SEGRETARIO



CMVTG

Consorzio della Media Valtellina per il Trasporto del Gas

OGGETTO: **BILANCIO DI ESERCIZIO 2014 DEL CONSORZIO DELLA MEDIA VALTELLINA PER IL TRASPORTO DEL GAS. PROVVEDIMENTI CONSEGUENTI.**


PROPOSTA DI DELIBERAZIONE DI ASSEMBLEA

Pareri art. 49, comma 1, del D.Lgs n. 267 del 18.8.2000.

Parere in ordine alla regolarità tecnica: **FAVOREVOLE**

Sondrio, li 20 maggio 2015


IL DIRETTORE
(Ing. Dario Belotti)



Parere in ordine alla regolarità contabile: **FAVOREVOLE**

Sondrio, li 20 maggio 2015

IL DIRETTORE
(Ing. Dario Belotti)



Allegato alla proposta di deliberazione di Assemblea n. 1 del 20.05.2015

ALLEGATO "A1" alla deliberazione di Assemblea n. 1 del 20.05.2015

Consorzio della Media Valtellina per il trasporto del Gas

Via Nazario Sauro n. 33 - 23100 Sondrio (SO)
Registro Imprese di Sondrio e codice fiscale n. 00866790140

BILANCIO AL 31.12.2014



CONSORZIO DELLA MEDIA VALTELLINA PER IL TRASPORTO DEL GAS

C.M.V.T.G.

Via Nazario Sauro n. 33 -23100 Sondrio

Registro delle Imprese di Sondrio e codice fiscale n. 00866790140

Bilancio in forma abbreviata ai sensi dell'art. 2435 bis cod. civ.

BILANCIO AL 31 DICEMBRE 2014

STATO PATRIMONIALE

ATTIVO	2014	2013
B) Immobilizzazioni:		
I Immobilizzazioni immateriali		
1. Costi di impianto ed ampliamento	0	0
7. Altre immobilizzazioni immateriali	0	223
<u>Totale immobilizzazioni immateriali</u>	<u>0</u>	<u>223</u>
II Immobilizzazioni materiali		
2. Impianti e macchinario	8.443.009	8.664.587
4. Altri beni	2.618	3.953
6. Immobilizzazioni in corso e acconti	215.663	74.900
<u>Totale immobilizzazioni materiali</u>	<u>8.661.290</u>	<u>8.743.440</u>
Totale immobilizzazioni (B)	8.661.290	8.743.663
C) Attivo circolante:		
I <u>Rimanenze</u>	2.400	2.400
1. Materie prime, sussidiarie e di consumo	2.400	2.400
II <u>Crediti</u>	<u>346.130</u>	<u>424.868</u>
- esigibili entro esercizio successivo	346.130	424.868
1. verso utenti e clienti	163.507	176.516
4. bis crediti tributari	46.497	33.944
5. verso altri	136.126	214.408
- esigibili oltre esercizio successivo	0	0
IV <u>Disponibilità liquide</u>	<u>3.177.610</u>	<u>2.801.945</u>
1. Depositi bancari e postali	3.176.727	2.800.910

	2014	2013
3. Denaro e valori in cassa	883	1.035
Totale Attivo circolante (C)	3.526.140	3.229.213
D) Ratei e risconti	9.085	79.575
<u>TOTALE ATTIVITA'</u>	<u>12.196.515</u>	<u>12.052.451</u>
PASSIVO	2014	2013
A) Patrimonio netto		
I Capitale di dotazione	9.013.005	9.013.005
IV Fondo di riserva	121.559	98.551
VI Riserve statutarie	1.094.035	886.964
a) Fondo sviluppo e miglioramento del Consorzio	1.094.035	886.964
VII Altre riserve	1.337.389	1.337.389
IX Utile (perdita) dell'esercizio	142.679	230.079
Totale Patrimonio netto (A)	11.708.667	11.565.988
C) Trattamento di fine rapporto	0	0
D) Debiti		
- esigibili entro esercizio successivo	200.725	184.042
4. Finanziamenti	50.252	50.252
6. Debiti verso fornitori	112.749	103.656
10. Debiti verso enti pubblici di riferimento	0	0
11. Debiti tributari	4.956	5.660
12. Debiti verso istituti di prev. e sicurezza	4.120	3.985
13. Altri debiti	28.648	20.489
- esigibili oltre esercizio successivo	251.259	301.511
4. Finanziamenti	251.259	301.511
Totale Debiti (D)	451.984	485.553
E) Ratei e risconti	35.864	910
<u>TOTALE PASSIVITA' E NETTO</u>	<u>12.196.515</u>	<u>12.052.451</u>



Conti d'ordine	2014	2013
<i>I) Fideiussioni bancarie</i>	300.000	300.000
CONTO ECONOMICO		
A) Valore della produzione:		
1) ricavi delle vendite e delle prestazioni	747.315	823.223
4) incremento delle immobilizzazioni per lavori interni	0	0
5) altri ricavi e proventi	44.695	45.802
Totale Valore della Produzione (A)	792.010	869.025
B) Costi della produzione:		
6) per materie prime sussid., di consumo e merci	69.394	35.937
7) per servizi	128.070	143.244
8) per godimento beni di terzi	25.143	23.037
9) per il personale	112.294	87.651
a) salari e stipendi	87.465	67.359
b) oneri sociali	24.829	20.292
10) <u>ammortamenti e svalutazioni:</u>	<u>251.948</u>	<u>244.439</u>
a) ammortamento immobilizzazioni immateriali	223	491
b) ammortamento immobilizzazioni materiali	251.725	243.948
11) variazione delle rimanenze	0	0
14) oneri diversi di gestione	13.279	10.706
Totale Costi della Produzione (B)	600.128	545.014
<i>Differenza tra valore e costi Produzione</i>	<i>191.882</i>	<i>324.011</i>
C) Proventi e oneri finanziari		
16) <u>altri proventi finanziari</u>		
- relativi ad altre imprese	24.789	22.075
17) <u>interessi passivi ed altri oneri finanziari</u>		
- relativi ad altre imprese	0	0
Totale (16 -17)	24.789	22.075



	2014	2013
E) Proventi e oneri straordinari		
20) <u>proventi straordinari</u>	2.411	5.228
21) <u>oneri straordinari</u>	1.447	3.131
Totale (20-21)	964	2.097
<i>Risultato prima delle imposte (A-B+C+E)</i>	<i>217.635</i>	<i>348.183</i>
22) Imposte sul reddito dell'es. correnti, diff. e anticipate	74.956	118.104
23) Utile dell'esercizio	142.679	230.079

**Nota integrativa
al bilancio al 31.12.2014**

Signori Soci,

il Vostro consorzio si è costituito in data 31 luglio 2006 tra gli enti pubblici Provincia di Sondrio e Comunità Montana Valtellina di Sondrio, con atto a rogito del Notaio Dott. Franco Cederna n. 105064/17747.

Scopo del consorzio è la gestione associata, finalizzata al contenimento dei costi e alla qualità, dell'attività di trasporto del gas, come definita dalla normativa comunitaria, statale e regionale vigente, con criteri di razionalità e omogeneità a favore di tutti i soggetti, pubblici o privati, in possesso dei requisiti per richiederne l'accesso.

L'attività è svolta lungo l'attuale rete che si estende da Berbenno di Valtellina a Chiuro e nel tratto di metanodotto Caiolo- Torre di S. Maria, a servizio dei comuni della Valmalenco.

Il Consorzio si propone espressamente anche la finalità di estendere la rete infrastrutturale nell'ambito del territorio della Provincia di Sondrio, a partire da quelle previste dall'"obiettivo 1" dell'Accordo Quadro di Sviluppo Territoriale (AQST) sottoscritto il 28 novembre 2005; a tale scopo potranno essere stipulate convenzioni anche con le altre comunità montane interessate le quali potranno, secondo le procedure di legge e le norme dello statuto consortile, chiedere di aderire al consorzio.

In sede di costituzione la Comunità Montana Valtellina di Sondrio ha conferito il complesso aziendale attinente l'attività di trasporto del gas metano gestita direttamente dall'Ente per un valore complessivo di Euro 7.363.004,83; la Provincia di Sondrio ha contribuito con un apporto di capitale Euro 1.650.000,00. Il Fondo di dotazione iniziale del Consorzio ammonta pertanto ad Euro 9.013.004,83.

Il bilancio dell'esercizio chiuso al 31 dicembre 2014, di cui la presente nota integrativa costituisce parte integrante, è conforme alle norme vigenti in materia di aziende speciali, nonché in quanto compatibili, a quelle civilistiche; in particolare si precisa che, sussistendo le condizioni dell'articolo 2435 bis del codice civile, il presente bilancio è presentato in forma abbreviata.

Per quanto riguarda la relazione sulla gestione prevista dall'art. 2428 cod. civ. il Consiglio di Amministrazione del C.M.V.T.G. si avvale della facoltà di non compilarla, prevista dal quarto comma dell'art. 2435 bis cod. civ., e in proposito fornisce le seguenti informazioni richieste dai nn. 3 e 4 del citato art. 2428 cod. civ.:

N.3 Il nostro consorzio non possiede né direttamente né tramite società fiduciaria o interposta persona, azioni proprie o azioni o quote di società controllanti;

N.4 Durante l'esercizio non vi sono stati né acquisti né vendite di azioni o quote di cui al precedente punto sia dirette che tramite società fiduciarie o interposta persona.

Vengono comunque fornite informazioni complementari in quanto ritenute utili per una migliore rappresentazione della situazione patrimoniale, finanziaria e del risultato economico.

In relazione a quanto stabilito dall'art. 2427 cod. civ., si espongono le seguenti indicazioni, distinte secondo la numerazione prevista dallo stesso art. 2427 cod. civ. e con le semplificazioni previste dal art. 2435 bis cod. civ.:

1) Criteri applicati nella valutazione delle voci di bilancio.

Sono stati applicati i criteri previsti dall'articolo 2426 del codice civile, in particolare si segnala quanto segue:

I valori di iscrizione iniziale dei beni già esistenti o in corso di costruzione alla data di conferimento, dei diritti, e più in generale delle attività e passività costituenti nel loro insieme l'oggetto del conferimento da parte della Comunità Montana Valtellina di Sondrio in sede di costituzione del Consorzio risultano dalla relazione tecnica allegata all'atto costitutivo.

Nella suddetta relazione si evince che i beni materiali sono stati valutati al costo di costruzione rivalutato a norma di legge e successivamente depurato degli ammortamenti ordinari conteggiati in base alle vigenti disposizioni in materia e riferiti alla data del conferimento. In merito ai tassi utilizzati per la rivalutazione del costo storico dei beni nonché per il calcolo degli ammortamenti maturati sono stati presi a riferimento le disposizioni e gli indici indicati dall'Autorità per l'Energia Elettrica e il Gas.

Immobilizzazioni immateriali.

I costi di impianto e di ampliamento, aventi utilità pluriennale, sono esposti in bilancio ai sensi del n. 5 dell'art. 2426 cod. civ.; tali costi pluriennali sono iscritti con il consenso del Revisore al costo di acquisto e sono ammortizzati con quote costanti in cinque anni dalla data di sostenimento.

Immobilizzazioni materiali.

I beni materiali sono iscritti in bilancio al costo di acquisto (o di conferimento) maggiorato degli oneri accessori. Le aliquote annuali di ammortamento di detti beni risultano essere quelle indicate dall'Autorità per l'Energia Elettrica ed il Gas per il settore specifico del trasporto gas e contenute nella Delibera 514/2013/R/gas e successive modifiche e integrazioni, ovvero 2,0% per le condotte e derivazioni; 5% per l'impianto cabina RE.MI e gli impianti di regolazione e riduzione della pressione; 10% per il sistema di telecontrollo. Con riferimento al processo di ammortamento dei metanodotti si segnala che a seguito dell'emanazione da parte dell'Autorità per l'Energia Elettrica ed il Gas della deliberazione ARG/gas 184/09, in sostituzione della deliberazione 166/05, la durata convenzionale dei metanodotti è stata individuata in 50 anni a fronte dei precedenti 40 anni. Questo fatto ha indotto il Consorzio ad adeguare di conseguenza i piani di ammortamento adottando - a partire dall'esercizio 2009 - la nuova aliquota di ammortamento del 2% (anziché del 2,5%).

Anche in ottemperanza alle norme di rendicontazione e classificazione dei dati di bilancio richiesti dall'AEEG, si è ritenuto utile provvedere a suddividere - anche contabilmente - alcuni cespiti (apparati di misura sul metanodotto e cabina RE.MI.) nella loro componente di "trasporto" e "misura". A loro volta la componente trasporto è stata suddivisa nelle componenti "condotte e derivazioni" e nelle componenti "impianti di regolazione e riduzione della pressione". L'effetto della suddivisione è esposto nelle tabelle riportate al successivo punto 4) della presente Nota Integrativa. Sulla base di tale riclassificazione la quota parte di investimenti relativa alla componente "misura" dei tratti di metanodotto e le componenti "impianti di regolazione e riduzione della pressione" vengono ammortizzate con l'aliquota del 5%, coincidente con quella indicata dall'Autorità per l'Energia Elettrica ed il Gas per il settore specifico della misurazione contenute nella Delibera 514/2013/R/gas.



In considerazione del grado di vetustà degli impianti e del loro stato di conservazione si ritiene che i piani di ammortamento come sopra esposti, oltre ad allinearsi alle indicazioni espresse dall'AEEG, rispettino i criteri civilistici che disciplinano la redazione del bilancio ed in particolare i criteri di valutazione delle immobilizzazioni materiali.

Per le macchine d'ufficio si ricorda infine che è stata applicata l'aliquota di ammortamento del 20% e per i mobili di ufficio quella del 10%, ridotta alla metà per i beni entrati in funzione nell'esercizio.

Rimanenze

Le giacenze sono valutate ed iscritte in bilancio al costo di acquisto.

Crediti

I crediti verso la clientela sono stati iscritti al valore presunto di realizzo corrispondente al valore nominale. Non sono stati effettuati accantonamenti al fondo svalutazione crediti, in quanto si ritiene che tali crediti siano esigibili. I restanti crediti sono valutati al loro valore nominale.

Debiti

I debiti, espressi tutti in valuta nazionale, sono esposti in bilancio al valore nominale.

Ratei e risconti

Nelle voci ratei e risconti sono stati iscritti ratei attivi, risconti attivi e passivi ai fini della corretta imputazione di costi e ricavi che hanno avuto manifestazione nel presente esercizio, rilevati in armonia al principio economico - temporale.

Patrimonio netto

Il Patrimonio netto è costituito dal Fondo di dotazione iniziale dal Fondo di Riserva, dalle Riserve Statutarie e dall'utile dell'esercizio chiuso al 31.12.2014.

Ricavi, proventi, costi ed oneri

I ricavi, proventi, costi ed oneri sono stati rilevati in bilancio secondo il principio della competenza economica, a norma dell'articolo 2423 bis codice civile.

4) Variazioni intervenute nella consistenza delle voci dell'attivo e del passivo.

Indichiamo di seguito le variazioni intervenute nelle voci di bilancio riferite alle immobilizzazioni

IMMOBILIZZAZIONI IMMATERIALI	
<i>Valore lordo inizio esercizio</i>	2.453
<i>Fondo ammortamento inizio esercizio</i>	2.230
Valore netto inizio esercizio	223
Incrementi dell'esercizio	-
Decrementi dell'esercizio (per storno costi totalmente ammortizzati)	-
Decrementi fondi dell'esercizio (per storno costi totalmente ammortizzati)	-
<i>Valore lordo fine esercizio</i>	2.453
- Quota ammortamento dell'esercizio	223
<i>Fondo ammortamento fine esercizio</i>	2.453
Valore netto fine esercizio	-

Il valore lordo delle immobilizzazioni immateriali è pari ad Euro 2.453 e si riferisce a costi pluriennali sostenuti per l'implementazione del Sito Web. Il valore residuo da ammortizzare al 31.12.2014 è pari a zero.

IMMOBILIZZAZIONI MATERIALI

Valore lordo inizio esercizio	10.387.246
Fondo ammortamento inizio esercizio	1.643.807
Valore netto inizio esercizio	8.743.440
Incrementi dell'esercizio	169.574
Decrementi dell'esercizio	-
Valore lordo fine esercizio	10.556.821
- Quota ammortamento dell'esercizio	251.725
Fondo ammortamento fine esercizio	1.895.532
Valore netto fine esercizio	8.661.290

DETTAGLIO DELLE IMMOBILIZZAZIONI MATERIALI

METANODOTTO BERBENNO - FUSINE	Metanodotto Berbenno - Fusine TRASP	Metanodotto Berbenno - Fusine TRASP condotte	Metanodotto Berbenno - Fusine TRASP impianti	Metanodotto Berbenno - Fusine MIS	Totale
Valore lordo inizio esercizio	977.510	-	-	9.776	987.286
Fondo ammortamento inizio esercizio	156.809	-	-	2.448	159.257
Valore netto inizio esercizio	820.701	-	-	7.328	828.029
Incrementi dell'esercizio	-	-	-	-	-
Decrementi dell'esercizio	-	-	-	-	-
Riclassificazioni immobilizzazioni lorde	- 977.510	913.092	64.418	-	-
Riclassificazione fondi	- 156.809	146.475	10.334	-	-
Valore lordo fine esercizio	-	913.092	64.418	9.776	987.286
- Quota ammortamento dell'esercizio	-	18.262	3.221	489	21.972
Fondo ammortamento fine esercizio	-	164.737	13.555	2.937	181.228
Valore netto fine esercizio	-	748.355	50.863	6.839	806.058

METANODOTTO FUSINE - ALBOSAGGIA	Metanodotto Fusine - Albosaggia TRASP	Metanodotto Fusine - Albosaggia TRASP condotte	Metanodotto Fusine - Albosaggia TRASP impianti	Metanodotto Fusine - Albosaggia MIS	Totale
Valore lordo inizio esercizio	1.677.747	-	-	7.481	1.685.228
Fondo ammortamento inizio esercizio	268.001	-	-	1.873	269.875
Valore netto inizio esercizio	1.409.746	-	-	5.608	1.415.354
Incrementi dell'esercizio	-	-	-	-	-
Decrementi dell'esercizio	-	-	-	-	-
Riclassificazioni immobilizzazioni lorde	- 1.677.747	1.627.955	49.792	-	-
Riclassificazione fondi	- 268.001	260.009	7.992	-	-
Valore lordo fine esercizio	-	1.627.955	49.792	7.481	1.685.228
- Quota ammortamento dell'esercizio	-	32.559	2.490	374	35.423
Fondo ammortamento fine esercizio	-	292.568	10.482	2.247	305.297
Valore netto fine esercizio	-	1.335.387	39.310	5.234	1.379.931

METANODOTTO ALBOSAGGIA - CHIURO	Metanodotto Albosaggia - Chiuro TRASP	Metanodotto Albosaggia - Chiuro TRASP condotte	Metanodotto Albosaggia - Chiuro TRASP impianti	Metanodotto Albosaggia - Chiuro MIS	Totale
Valore lordo inizio esercizio	3.907.218	-	-	15.839	3.923.056
Fondo ammortamento inizio esercizio	626.753	-	-	3.966	630.719
Valore netto inizio esercizio	3.280.464	-	-	11.873	3.292.337
Incrementi dell'esercizio	-	-	-	-	-
Decrementi dell'esercizio	-	-	-	-	-
Riclassificazioni immobilizzazioni lorde	- 3.907.218	3.803.388	103.829	-	0
Riclassificazione fondi	- 626.753	610.098	16.655	-	-
Valore lordo fine esercizio	-	3.803.388	103.829	15.839	3.923.056
- Quota ammortamento dell'esercizio	-	76.068	5.191	792	82.051
Fondo ammortamento fine esercizio	-	686.166	21.847	4.758	712.770
Valore netto fine esercizio	-	3.117.223	81.983	11.081	3.210.286

METANODOTTO CAIOLO - MOSSINI	Metanodotto Caiolo - Mossini TRASP	Metanodotto Caiolo - Mossini TRASP condotte	Metanodotto Caiolo - Mossini TRASP impianti	Metanodotto Caiolo - Mossini MIS	Totale
Valore lordo inizio esercizio	1.378.420	-	-	3.286	1.381.706
Fondo ammortamento inizio esercizio	110.068	-	-	559	110.626
Valore netto inizio esercizio	1.268.352	-	-	2.728	1.271.080
Incrementi dell'esercizio	-	-	-	-	-
Decrementi dell'esercizio	-	-	-	-	-
Riclassificazioni immobilizzazioni lorde	- 1.378.420	1.356.426	21.994	-	0
Riclassificazione fondi	- 110.068	108.311	1.757	-	-
Valore lordo fine esercizio	-	1.356.426	21.994	3.286	1.381.706
- Quota ammortamento dell'esercizio	-	27.129	1.100	164	28.393
Fondo ammortamento fine esercizio	-	135.440	2.856	723	139.019
Valore netto fine esercizio	-	1.220.986	19.138	2.563	1.242.688

METANODOTTO MOSSINI - TORRE S.MARIA	Metanodotto Mossini - Torre S.Maria TRASP	Metanodotto Mossini - Torre S.Maria MIS	Totale
Valore lordo inizio esercizio	1.350.064	-	1.350.064
Fondo ammortamento inizio esercizio	54.003	-	54.003
Valore netto inizio esercizio	1.296.061	-	1.296.061
Incrementi dell'esercizio	28.812	-	28.812
Decrementi dell'esercizio	-	-	-
Riclassificazioni immobilizzazioni lorde	-	-	-
Riclassificazione fondi	-	-	-
Valore lordo fine esercizio	1.378.876	-	1.378.876
- Quota ammortamento dell'esercizio	27.578	-	27.578
Fondo ammortamento fine esercizio	81.580	-	81.580
Valore netto fine esercizio	1.297.296	-	1.297.296

METANODOTTO CHIURO	Metanodotto Chiuro TRASP	Metanodotto Chiuro MIS	Totale
Valore lordo inizio esercizio	7.545	-	7.545
Fondo ammortamento inizio esercizio	-	-	-
Valore netto inizio esercizio	7.545	-	7.545
Incrementi dell'esercizio	1.223	-	1.223
Decrementi dell'esercizio	-	-	-
Riclassificazioni immobilizzazioni lorde	-	-	-
Riclassificazione fondi	-	-	-
Valore lordo fine esercizio	8.768	-	8.768
- Quota ammortamento dell'esercizio	-	-	-
Fondo ammortamento fine esercizio	-	-	-
Valore netto fine esercizio	8.768	-	8.768

METANODOTTO CHIURO - TEGLIO	Metanodotto Chiuro - Tirano TRASP	Metanodotto Chiuro - Tirano MIS	Totale
Valore lordo inizio esercizio	67.355	-	67.355
Fondo ammortamento inizio esercizio	-	-	-
Valore netto inizio esercizio	67.355	-	67.355
Incrementi dell'esercizio	139.539	-	139.539
Decrementi dell'esercizio	-	-	-
Riclassificazioni immobilizzazioni lorde	-	-	-
Riclassificazione fondi	-	-	-
Valore lordo fine esercizio	206.894	-	206.894
- Quota ammortamento dell'esercizio	-	-	-
Fondo ammortamento fine esercizio	-	-	-
Valore netto fine esercizio	206.894	-	206.894

CABINA RE.MI.	Cabina RE.MI. TRASP	Cabina RE.MI. MIS	Totale
Valore lordo inizio esercizio	785.664	53.554	839.218
Fondo ammortamento inizio esercizio	291.257	19.853	311.111
Valore netto inizio esercizio	494.407	33.700	528.107
Incrementi dell'esercizio	-	-	-
Decrementi dell'esercizio	-	-	-
Riclassificazioni immobilizzazioni lorde	-	-	-
Riclassificazione fondi	-	-	-
Valore lordo fine esercizio	785.664	53.554	839.218
- Quota ammortamento dell'esercizio	39.283	2.678	41.961
Fondo ammortamento fine esercizio	330.541	22.531	353.072
Valore netto fine esercizio	455.123	31.023	486.146

TELECONTROLLO

Valore lordo inizio esercizio	130.136
Fondo ammortamento inizio esercizio	96.518
Valore netto inizio esercizio	33.619
Incrementi dell'esercizio	-
Decrementi dell'esercizio	-
Valore lordo fine esercizio	130.136
- Quota ammortamento dell'esercizio	13.014
Fondo ammortamento fine esercizio	109.531
Valore netto fine esercizio	20.605

MACCHINE UFFICIO

Valore lordo inizio esercizio	14.024
Fondo ammortamento inizio esercizio	10.833
Valore netto inizio esercizio	3.191
Incrementi dell'esercizio	-
Decrementi dell'esercizio	-
Valore lordo fine esercizio	14.024
- Quota ammortamento dell'esercizio	1.172
Fondo ammortamento fine esercizio	12.005
Valore netto fine esercizio	2.019

MOBILI UFFICIO

Valore lordo inizio esercizio	1.628
Fondo ammortamento inizio esercizio	866
Valore netto inizio esercizio	762
Incrementi dell'esercizio	-
Decrementi dell'esercizio	-
Valore lordo fine esercizio	1.628
- Quota ammortamento dell'esercizio	163
Fondo ammortamento fine esercizio	1.029
Valore netto fine esercizio	599

Come precisato in precedenza si ricorda nuovamente che, anche in ottemperanza alle norme di rendicontazione e classificazione dei dati di bilancio richiesti dall'AEEG, si è provveduto a suddividere - anche contabilmente - alcuni cespiti (tratti di metanodotto e cabina RE.MI.) nella loro componente di "trasporto", a sua volta distinta tra "condotte e derivazioni" ed "impianti di regolazione e riduzione della pressione", e "misura". L'effetto della suddivisione è esposto nelle tabelle sopra riportate nelle quali, per facilità di lettura, è indicata anche la colonna complessiva relativa al totale (trasporto + misura) del singolo cespite. Sulla base di tale riclassificazione la quota parte di investimenti relativa alla componente "misura" ed alla componente "trasporto - impianti" dei tratti di metanodotto viene ammortizzata con l'aliquota del 5%, conformemente anche a quanto indicato dall'Autorità per l'Energia Elettrica ed il Gas per il settore specifico della misurazione contenute nella Delibera 514/2013/R/gas,

mentre quella relativa alla componente "trasporto - condotte" viene ammortizzata con l'aliquota del 2%.

La sommatoria della componente "trasporto - impianti" e della componente "misura" non rappresenta altro che il valore delle cabine di regolazione e misura di interconnessione tra il metanodotto di Snam Rete Gas S.p.a. con la rete del C.M.V.T.G. (cespite cabina RE.MI.) e delle cabine di regolazione e misura di interconnessione tra il metanodotto del C.M.V.T.G. con le reti di distribuzione poste a valle dello stesso (cosiddetti city-gate). Dalle tabelle di cui sopra si ottiene dunque, per i differenti cespiti, un valore lordo a fine esercizio pari a :

Descrizione	Impianti di regolazione e riduzione della pressione	Quota misura	Totale lordo cabine di regolazione e misura
Cabina RE.MI.	785.664	53.554	839.218
Berbenno-Fusine city-gate	64.418	9.776	74.194
Fusine-Albosaggia city-gate	49.792	7.481	57.273
Albosaggia-Chiuro city-gate	103.830	15.839	119.669
Calolo-Mossini city-gate	21.994	3.286	25.280

Mentre il valore netto delle cabine di regolazione e misura a fine esercizio risulta pari a :

Descrizione	Impianti di regolazione e riduzione della pressione	Quota misura	Totale netto cabine di regolazione e misura
Cabina RE.MI.	455.123	31.023	486.146
Berbenno-Fusine city-gate	50.863	6.839	57.702
Fusine-Albosaggia city-gate	39.310	5.234	44.544
Albosaggia-Chiuro city-gate	81.984	11.081	93.065
Calolo-Mossini city-gate	19.137	2.563	21.700

VARIAZIONI DELLE ALTRE POSTE DELL'ATTIVO

	31.12.2014	31.12.2013	Variazione
Attivo circolante			
Rimanenze	2.400	2.400	-
Crediti	346.130	424.868	- 78.738
1. Verso utenti e clienti	163.507	176.516	- 13.009
4 bis. Crediti tributari	46.497	33.944	12.553
5. Verso altri	136.126	214.408	- 78.282
Disponibilità liquide	3.177.610	2.801.945	375.665
Totale attivo circolante	3.526.140	3.229.213	296.927
Ratei e risconti attivi	9.085	79.575	- 70.490

Le rimanenze sono costituite da pezzi di ricambio (Euro 2.400). I crediti sono composti da crediti verso clienti per Euro 163.507; da crediti tributari per Euro 46.497; ed infine da altri crediti per Euro 136.126. Si evidenzia che in tale ultima categoria sono ricompresi il credito verso la Cassa Conguaglio Settore Elettrico per Euro 128.316 relativo alla perequazione sulla tariffa per il servizio di trasporto del gas dell'intero esercizio 2014 connesso alla componente "capacity", credito sul quale si relazionerà più approfonditamente di seguito, oltre che ad altri crediti di modesto importo.

Le disponibilità liquide sono costituite dal c/c di tesoreria di Euro 3.176.727 nonché da disponibilità di cassa per Euro 883.

I ratei e risconti attivi ammontano a complessivi Euro 9.085 e si riferiscono a risconti attivi su assicurazioni.

Credito verso la Cassa Conguaglio Settore Elettrico

Per una migliore comprensione della natura di tale posta si precisa che la struttura e l'articolazione tariffaria, secondo la Delibera dell'AEEG 514/2013/R/gas e s.m.i., ripartisce i ricavi tra l'attività di trasporto (regolamentata dall'allegato RTTG alla deliberazione) ed in questo caso sono a loro volta suddivisibili tra le componenti "capacity", dipendente dalla capacità prenotata dagli Utenti, e "commodity", dipendente dall'energia trasportata, e l'attività di misura (regolamentata dall'allegato RMTG alla deliberazione).

Dalla componente "capacity" vengono annualmente approvate dall'AEEG, prima dell'inizio di ciascun anno solare, da un lato la tariffa di trasporto su rete regionale per ogni trasportatore e dall'altro un'unica tariffa di trasporto su rete regionale valevole a livello nazionale. La tariffa applicata agli Utenti del servizio è rappresentata da quest'ultima e la compensazione con la tariffa "societaria" avviene tramite il suddetto sistema di perequazione tariffario per il tramite della Cassa Conguaglio per il Settore Elettrico. Contestualmente si può verificare, come infatti è accaduto, che l'effettiva capacità prenotata dagli Utenti durante l'anno termico sia superiore/inferiore a quella definita in fase di analisi tariffaria con l'AEEG comportando cioè maggiori/minori ricavi rispetto a quelli complessivamente predeterminati. L'Autorità, in sede di verifica dei dati relativi all'anno, obbligherà il gestore alla restituzione ovvero al diritto di recupero di tali maggiori/minori ricavi di "capacity" attraverso il suddetto sistema perequativo ed attraverso l'adeguamento delle tariffe negli anni successivi.

Per l'anno 2014 la tariffa di trasporto approvata a favore del Consorzio della Media Valtellina per il Trasporto del Gas è stata pari a 1,557796 €/anno/Smc/g mentre la tariffa unica a livello nazionale, approvata con deliberazione 603/2013/R/gas del 19.12.2013, è stata pari a 1,170225 €/anno/Smc/g. La componente "commodity", dipendente dall'energia trasportata, viene introitata dal Consorzio sulla base degli accordi siglati con l'impresa maggiore di trasporto (Snam Rete Gas), in data 18.03.2014, e con S.G.I. S.p.A., in data 10.02.2014, sempre secondo procedure stabilite dalla deliberazione dell'AEEG 514/2013/R/gas e s.m.i.,

Dalla componente di ricavi connessi all'attività di misura vengono annualmente approvate dall'AEEG, prima dell'inizio di ciascun anno solare, da un lato la tariffa per il servizio di misura per ogni trasportatore e dall'altro un'unica tariffa per il servizio di misura a livello nazionale. La tariffa applicata agli Utenti del servizio è rappresentata da quest'ultima e la compensazione con la tariffa "societaria" avviene ancora con un sistema di perequazione tariffario per il tramite dell'impresa maggiore di trasporto (ossia Snam Rete Gas S.p.A.).

Per l'anno 2014 la tariffa di misura approvata a favore del Consorzio della Media Valtellina per il Trasporto del Gas è stata pari a 0,161277 €/anno/Smc/g mentre la tariffa unica a livello nazionale, approvata con deliberazione 603/2013/R/gas del 19.12.201, è stata pari a 0,068464 €/anno/Smc/g.

La procedura perequativa con l'Impresa maggiore di trasporto per il servizio di misura è stata formalizzata all'interno dell'accordo connesso alla componente "commodity" del trasporto siglato in data 18.03.2014.

VARIAZIONI DEL PATRIMONIO NETTO			
	31.12.2014	31.12.2013	variazione
Capitale di dotazione	9.013.005	9.013.005	-
Fondo di Riserva	121.559	98.551	23.008
Riserve Statutarie	1.094.035	886.964	207.071
Altre riserve	1.337.389	1.337.389	-
Utile dell'esercizio	142.679	230.079	- 87.400
Totale Patrimonio Netto	11.708.667	11.565.988	142.679

Le variazioni intervenute nelle voci del Patrimonio Netto si riferiscono a quanto deliberato dall'assemblea che ha approvato il bilancio chiuso al 31.12.2013 in ordine alla destinazione del



risultato dell'esercizio 2013 al Fondo di Riserva per Euro 23.008 ed al Fondo di Sviluppo e Miglioramento (Riserve Statutarie) per Euro 207.071, nonché all'evidenziazione dell'utile dell'esercizio 2014 pari ad Euro 142.679.

Nella voce "Altre riserve" è ricompreso il versamento di Euro 117.389 eseguito nel corso dell'esercizio 2009 da parte della Comunità Montana Valtellina di Sondrio, a seguito dell'accordo di programma sottoscritto tra le parti (Comunità Montana Valtellina di Sondrio e Consorzio della Media Valtellina per il Trasporto del Gas) in data 08 aprile 2009, al fine di finanziare parzialmente i lavori di costruzione del I° lotto Valmalenco (Caiolo- Mossini). In tale accordo viene anche prevista la rideterminazione della quota di partecipazione della Comunità Montana Valtellina di Sondrio in seno al Consorzio, secondo le procedure fissate nell'atto costitutivo e nel rispetto della normativa vigente in materia. Le somme versate assumono di conseguenza, alla data del 31.12.2009, la veste di riserve per versamenti in conto futuro aumento di capitale. Sempre nella voce "Altre riserve" trova inoltre accoglimento il versamento di Euro 1.220.000 eseguito nel corso dell'esercizio 2010 da parte della Provincia di Sondrio, a seguito della stipula dell'Accordo di Programma in data 23 dicembre 2010 tra le parti (Provincia di Sondrio e Consorzio della Media Valtellina per il Trasporto del Gas) ed il cui obiettivo principale è il rafforzamento del sistema energia provinciale tramite l'estensione dell'attuale rete di trasporto del gas metano nei Comuni della Media Valtellina (tratto Chiuro - Tirano). Anche in questo caso si rideterminerà la quota di partecipazione della Provincia di Sondrio in seno al Consorzio secondo le procedure fissate nell'atto costitutivo e nel rispetto della normativa vigente in materia. A tal riguardo si evidenzia che in base al suddetto Accordo di Programma con la Provincia di Sondrio questa eseguirà un ulteriore versamento di Euro 1.220.000, secondo le procedure ivi contenute, che andrà ad incidere sulla quota partecipativa.

VARIAZIONI DELLE PASSIVITA'			
	31.12.2014	31.12.2013	variazione
Debiti			
Per finanziamenti (entro l'esercizio)	50.252	50.252	-
Per finanziamenti (oltre l'esercizio)	251.259	301.511	- 50.252
Debiti verso fornitori	112.749	103.656	9.093
Debiti verso enti pubblici di riferimento	0	0	-
Debiti tributari	4.956	5.660	- 704
Debiti verso istituti di prev. e sicurezza	4.120	3.985	135
Altri debiti	28.648	20.489	8.159
Totale debiti	451.984	485.553	- 33.569
Ratei e risconti passivi			
	35.864	910	34.954

- dal finanziamento a medio-lungo termine FRISL a tasso zero - anno 1996 - Iniziativa F - Montagna - erogato dalla Regione Lombardia alla CM Valtellina di Sondrio, trasferito al Consorzio in sede di costituzione, per l'importo di Euro 1.507.533 e utilizzato per la realizzazione del tratto di metanodotto Fusine - Albosaggia. Il debito residuo in linea capitale alla del 31.12.2014 risulta pari ad Euro 301.511 di cui Euro 50.252 scadenti entro l'esercizio successivo;
- da debiti verso fornitori per Euro 112.749;
- da debiti verso l'Erario per imposte, ritenute su compensi e retribuzioni per Euro 4.956;
- da debiti verso istituti di previdenza e assistenza per Euro 4.120;
- da debiti verso altri per Euro 28.648, composti da somme deposito a garanzia per Euro 14.366, debiti verso espropriandi per Euro 8.381 e altri debiti per Euro 5.901.

I ratei e risconti passivi ammontano complessivamente ad Euro 35.864.

I risconti passivi, pari ad Euro 845, si riferiscono alla quota parte di contributi in conto impianti di competenza di esercizi futuri.

Vi sono poi risconti passivi su ricavi per Euro 35.019, pari al valore della maggiore fatturazione avvenuta sino al 31.12.2014 (e riferita ad anni termici precedenti) elaborato sulla base dei dati ad oggi disponibili e delle informazioni acquisite al riguardo direttamente presso l'AEEG

Conti d'ordine

Nei conti d'ordine è indicata la Fideiussione bancaria emessa dalla Banca Popolare di Sondrio e relativa alla fideiussione n. FDI 172989/09, per un importo pari a € 300.000,00 (Euro trecentomila/00), a favore della Provincia di Sondrio a garanzia dell'esecuzione a regola d'arte dei ripristini stradali sulla S.P. n. 15 della Valmalenco con riferimento ai lavori di metanizzazione della Valmalenco - lotto 2 - Sondrio (Frazione Mossini) / Torre di S. Maria (Frazione Tornadù).

Altre indicazioni

Si riportano di seguito le altre informazioni prescritte dall'articolo 2435 bis, comma 5, non precedentemente evidenziate.

5) Elenco delle partecipazioni e relativi proventi.

La società non possiede partecipazioni in altre società, né proventi relativi, né direttamente, né tramite società fiduciaria o per interposta persona.

6) Debiti di durata superiore ai cinque anni.

I debiti di durata superiore ai cinque anni sono costituiti dalle quote capitale di rimborso del finanziamento FRISL - anno 1996 - Iniziativa F - Montagna - a tasso zero erogato dalla Regione Lombardia alla CM Valtellina di Sondrio e trasferito al Consorzio in sede di Costituzione

- esigibili entro il 31.12.2019 Euro 251.259

- esigibili oltre il 01.01.2020 Euro 50.252

Non esistono debiti iscritti in bilancio assistiti da garanzie reali.

8) Oneri finanziari imputati a voci dell'attivo.

Non sono stati imputati nell'esercizio oneri finanziari a voci dell'attivo.

11) Proventi da partecipazioni

Non vi sono proventi da partecipazioni.

16 - bis) Corrispettivi spettanti al revisore

L'importo dei compensi spettanti per la revisione legale dei conti per l'esercizio 2014 è pari ad Euro 7.238.

18) Azioni di godimento, obbligazioni e simili.

Non sono in circolazione titoli, emessi dalla società, di cui al n. 18) dell'art. 2427 C.C.

22) Operazioni di locazione finanziaria

Il Consorzio non ha in essere alcun contratto di Leasing alla data del 31.12.2013.

In relazione alle informazioni richieste in merito ai punti n. 19); 19-bis) 20) e 21) 22-bis) e 22 ter) dell'articolo 2427 del codice civile si attesta che non si sono verificate tali fattispecie.

Per sua stessa natura il Consorzio è stato costituito dotato di personalità giuridica e autonomia imprenditoriale, organizzativa, amministrativa, patrimoniale, contabile, gestionale e tecnica, secondo l'art. 114 del d.lgs 18 agosto 2000, n. 267 (cosiddetto TUEL). Con legge del 24 marzo 2012, n. 27 (Conversione, con modificazioni, del decreto-legge 24 gennaio 2012, n. 1: Misure urgenti in materia di concorrenza, liberalizzazioni e infrastrutture), all'art. 25, comma 2, lettera a) è stato introdotto il comma 5-bis all'art. 114 del TUEL che prevede che a decorrere dall'anno 2013 le aziende speciali depositino i propri bilanci al registro delle imprese o nel repertorio delle notizie economico-



amministrative della camera di commercio, industria, artigianato e agricoltura del proprio territorio entro il 31 maggio di ciascun anno.

Informazioni complementari

Vengono fornite le seguenti informazioni complementari ritenute utili per una migliore rappresentazione della situazione tecnica, patrimoniale, finanziaria e del risultato economico.

Andamento della gestione

Di seguito sono riportati i principali dati tecnici e operativi relativi all'attività di trasporto del gas sul metanodotto del Consorzio strutturati con riferimento a quanto richiesto dagli Schemi contabili allegati alla Delibera dell'AEEG 231/2014/R/com e s.m.i. e dall'Allegato del D.M. 29 settembre 2005 del Ministero dello Sviluppo Economico e s.m.i..

DATI TECNICI RELATIVI AL METANODOTTO C.M.V.T.G.

Identificativo del Punto fisico di interconnessione con il trasportatore SNAM : **INTC_CV_B** (ex 34382001)

Area omogenea di prelievo : **NOR** (ex area D)

Numero di clienti civili direttamente allacciati : **0**

Numero di clienti industriali direttamente allacciati : **0**

Numero di utenze termoelettriche direttamente allacciate : **0**

DATI TECNICI RETE C.M.V.T.G.

Comuni Interessati	lunghezza	diametro nominale	pressione esercizio	Anno di entrata in esercizio rete di distribuzione connessa	numero di reti di distribuzione allacciate
	km	mm	bar		
FEEDER BERBENNO-CHIURO					
Berb. di Valtellina, Postalesio	3.189	400	8	2004	1
Colorina	814	100	3	2004	1
Fusine, Cedrasco	2.293	400	8	2004	1
	238	100	3		
	683	80	3		
Cedrasco	1.714	400	8	2004	1
	180	80	8	2006	1
Caiolo, Castione Andevenno	3.817	400	8	2004	1
Albosaggia	3.232	400	8	2004	1
	126	80	3		
Sondrio	2.773	400	8	2004	1
	50	250	8		
Montagna in Valtellina	1.688	400	8	2004	
	163	80	8	2005	1
Faedo	545	80	3	2006	1
Plateda	1.362	400	8	2004	1
Montagna in Valtellina, Poggiridenti	411	400	8	2004	
	477	350	8	2004	1
Tresivio, Poggiridenti, Plateda	2.163	350	8	2004	1
			8	2006	1
Ponte in Valtellina	1.136	350	8	2004	1
Chiuro	1.648	350	8	2007	1
FEEDER CAIOLO-SONDRIO (Fraz. Mossini)					
Caiolo	320	200	8	2009	
Castione Andevenno	900	200	8	2009	



Sondrio	4.900	200	8	2009	2
FEEDER SONDRIO (Fraz. Mossini)-TORRE DI S.MARIA (Fraz. Tornadù)					
Sondrio	3.684	200	8	2011	
Torre di S. Maria	2.900	200	8	2011	3

Riepilogo:

DN Tubazione	Lunghezza totale	Volume totale	
[mm]	[m]	[mc]	
400	20.479	2.474	IIIª specie
350	5.424	501	IIIª specie
250	50	3	IIIª specie
200	12.700	436	IIIª specie
100	1.050	10	IVª specie
80	1.697	9	IVª specie
	41.400	3.433	

VOLUMI GAS ed ENERGIA TRASPORTATA DA INIZIO ATTIVITA'

Quantitativi transitati alla cabina RE.MI. di Berbenno di Valt.na (ex 34382001) nell'anno:

	Volumi	Energia	Capacità richiesta
	[Smc]	[MJ]	[Smc/gg]
gen-14	6.079.474	234.641.100	317.260
feb-14	4.734.617	183.031.700	317.605
mar-14	3.277.837	126.371.800	327.432
apr-14	1.807.417	69.631.200	327.432
mag-14	1.369.851	52.534.200	327.434
giu-14	1.016.928	39.055.600	327.440
lug-14	1.013.408	38.841.300	327.468
ago-14	1.081.076	41.486.300	327.468
set-14	1.474.941	56.438.700	327.468
ott-14	2.155.088	82.726.800	316.970
nov-14	3.873.482	149.325.900	319.018
dic-14	5.768.860	222.312.800	323.014

Riepilogo (dati ricavati da bilanci precedenti):

	Volumi totali	Energia totale	Capacità richiesta
	[Smc]	[MJ]	[Smc/gg]
al 31.12.2004	2.778.534	107.035.100	78.953
al 31.12.2005	15.755.486	607.161.000	135.230
al 31.12.2006	35.090.960	1.359.930.300	206.180
al 31.12.2007	56.661.248	2.198.816.600	213.570
al 31.12.2008	80.796.841	3.135.489.100	238.929
al 31.12.2009	107.055.258	4.154.807.300	261.232
al 31.12.2010	138.187.470	5.363.974.400	265.689
al 31.12.2011	167.835.898	6.510.934.500	259.323
al 31.12.2012	200.517.292	7.776.942.600	282.207
al 31.12.2013	236.190.931	9.156.043.700	310.865
al 31.12.2014	269.843.910	10.452.441.100	323.014

Riclassificazione dei volumi e dell'energia per anno termico:

	Volumi totali	Energia totale
	[Smc]	[MJ]
A.T. 2004/05	9.564.414	368.523.900
A.T. 2005/06	18.802.047	728.772.600

A.T. 2006/07	19.736.342	769.018.500
A.T. 2007/08	23.813.882	924.459.300
A.T. 2008/09	24.821.676	965.315.100
A.T. 2009/10	29.748.679	1.155.535.500
A.T. 2010/11	30.395.469	1.175.909.100
A.T. 2011/12	31.516.944	1.219.529.600
A.T. 2012/13	35.455.940	1.373.232.100
A.T. 2013/14	34.191.087	1.317.779.900

Riclassificazione dei volumi e dell'energia per anno solare:

	Volumi totali	Energia totale
	[Smc]	[MJ]
2004*1	2.778.534	107.035.100
2005	12.976.952	500.125.900
2006	19.335.474	752.769.300
2007	21.570.288	838.886.300
2008	24.135.593	936.672.500
2009	26.258.417	1.019.318.200
2010	31.132.212	1.209.167.100
2011	29.648.428	1.146.960.100
2012	32.681.394	1.266.008.100
2013	35.673.639	1.379.101.100
2014	33.652.979	1.296.397.400

*1 : ottobre - dicembre 2004

La rete di trasporto attualmente si sviluppa per 41,4 km di cui 39,5 km in III^a specie, ossia con pressione d'esercizio tra 5 e 12 bar, e la restante parte in IV^a specie, ossia con pressione d'esercizio tra 1,5 e 5 bar.

Gli Utenti per cui si esegue il trasporto del gas, alla chiusura dell'esercizio, sono stati pari a 34

L'analisi dei volumi "trasportati" nell'anno 2014 rispetto al 2013 evidenzia un decremento del 5,66% a causa del perdurare della crisi economica, come meglio evidenziato anche nel prospetto seguente dal calo dell'andamento del gas trasportato sul territorio italiano (individuabile con i volumi trasportati da Snam Rete Gas S.p.a):

	Volumi C.M.V.T.G. (Smc)	Andamento % rispetto all'anno precedente	Volumi Snam (Mln Smc)	Andamento % rispetto all'anno precedente
2005	12.976.952		86.170	
2006	19.335.474	49,00%	84.310	-2,16%
2007	21.570.288	11,56%	84.530	0,26%
2008	24.135.593	11,89%	84.520	-0,01%
2009	26.258.417	8,80%	77.680	-8,09%
2010	31.132.212	18,56%	82.670	6,42%
2011	29.648.428	-4,77%	77.410	-6,36%
2012	32.681.394	10,23%	73.580	-4,95%
2013	35.673.639	9,16%	66.960	-9,00%
2014	33.652.979	-5,66%	60.802	-9,20%

Confrontando i volumi di gas trasportati nel 2013 con i volumi del 2005 si riscontra un incremento di più di una volta e mezzo gli stessi (+ 159,33%). Nel medesimo arco di tempo il gas trasportato sul territorio italiano evidenzia un calo di oltre un quinto (-29,44%). Tutto ciò è molto significativo in quanto da un lato rafforza la bontà della scelta a suo tempo effettuata dall'altro evidenzia come la



"rete", intesa come filiera trasporto-distribuzione-utenza finale, sia ancora in una fase di sviluppo anche a fronte della difficile congiuntura economica a livello italiano.

CODICE IN MATERIA DI PROTEZIONE DEI DATI PERSONALI (D.LGS. 196/2003)

Il Presidente, in qualità di titolare del trattamento dei dati personali del Consorzio della Media Valtellina per il Trasporto del Gas, dichiara che è stato elaborato il documento programmatico sulla sicurezza ai sensi del D.Lgs. 30 giugno 2003, n. 196.

Di seguito si riportano i principali dati economici-finanziari dell'attività svolta dal Consorzio nel corso dell'esercizio 2014. Il valore della produzione è pari ad Euro 792.010; i costi della produzione si attestano ad euro 600.128; la differenza positiva tra valore e costi della produzione risulta conseguentemente pari ad Euro 191.882, contro il dato di Euro 324.011 del precedente esercizio.

La differenza positiva tra proventi e oneri finanziari ammonta ad Euro 24.789; sono inoltre evidenziati proventi straordinari per Euro 2.411 e oneri straordinari per Euro 1.447. Il risultato prima delle imposte è di Euro 217.635.

Il bilancio si chiude con un utile netto di Euro 142.679 (contro il dato di Euro 230.079 del precedente esercizio) dopo aver scontato imposte correnti per Euro 74.956.

In conseguenza di quanto sopra esposto, gli amministratori invitano l'assemblea ad approvare il presente bilancio che evidenzia un utile di esercizio di Euro 142.679,45 e di proporre la seguente destinazione :

- Al fondo di riserva per un importo pari al 10% dell'utile di esercizio (Euro 14.267,95)
- Al fondo sviluppo e miglioramento del Consorzio per la restante parte (Euro 128.411,50).

Il Presidente del Consiglio di Amministrazione
Pietro Balgera



CONS. MEDIA VALT. TRASP. GAS

Sede in VIA NAZARIO SAURO 33 - 23100 SONDRIO (SO)
Codice Fiscale 00866790140 - Numero Rea SO 000000065399
P.I.: 00866790140
Capitale Sociale Euro 9.013.005 i.v.
Forma giuridica: Consorzi con personalita' giuridica
Settore di attività prevalente (ATECO): 495010
Società in liquidazione: no
Società con socio unico: no
Società sottoposta ad altrui attività di direzione e coordinamento: no
Appartenenza a un gruppo: no

Bilancio al 31-12-2014

Gli importi presenti sono espressi in Euro

Stato Patrimoniale

	31-12-2014	31-12-2013
Stato patrimoniale		
Attivo		
A) Crediti verso soci per versamenti ancora dovuti		
Parte richiamata	-	-
Parte da richiamare	-	-
Totale crediti verso soci per versamenti ancora dovuti (A)	-	-
B) Immobilizzazioni		
I - Immobilizzazioni immateriali		
Valore lordo	2.453	2.453
Ammortamenti	2.453	2.230
Svalutazioni	-	-
Totale immobilizzazioni immateriali	0	223
II - Immobilizzazioni materiali		
Valore lordo	10.556.821	10.387.246
Ammortamenti	1.895.531	1.643.806
Svalutazioni	-	-
Totale immobilizzazioni materiali	8.661.290	8.743.440
III - Immobilizzazioni finanziarie		
Crediti		
esigibili entro l'esercizio successivo	-	-
esigibili oltre l'esercizio successivo	-	-
Totale crediti	-	-
Altre immobilizzazioni finanziarie	-	-
Totale immobilizzazioni finanziarie	-	-
Totale immobilizzazioni (B)	8.661.290	8.743.663
C) Attivo circolante		
I - Rimanenze		
Totale rimanenze	2.400	2.400
II - Crediti		
esigibili entro l'esercizio successivo	346.130	424.868
esigibili oltre l'esercizio successivo	-	-
Totale crediti	346.130	424.868
III - Attività finanziarie che non costituiscono immobilizzazioni		
Totale attività finanziarie che non costituiscono immobilizzazioni	-	-
IV - Disponibilità liquide		
Totale disponibilità liquide	3.177.610	2.801.945
Totale attivo circolante (C)	3.526.140	3.229.213
D) Ratei e risconti		
Totale ratei e risconti (D)	9.085	79.575
Totale attivo	12.196.515	12.052.451
Passivo		
A) Patrimonio netto		
I - Capitale	9.013.005	9.013.005
II - Riserva da soprapprezzo delle azioni	-	-
III - Riserve di rivalutazione	-	-
IV - Riserva legale	-	-
V - Riserve statutarie	1.215.594	985.515
VI - Riserva per azioni proprie in portafoglio	-	-
VII - Altre riserve, distintamente indicate		
Riserva straordinaria o facoltativa	-	-
Riserva per acquisto azioni proprie	-	-
Riserva da deroghe ex art. 2423 Cod. Civ	-	-
Riserva azioni (quote) della società controllante	-	-

Riserva non distribuibile da rivalutazione delle partecipazioni	-	-
Versamenti in conto aumento di capitale	1.337.389	1.337.389
Versamenti in conto futuro aumento di capitale	-	-
Versamenti in conto capitale	-	-
Versamenti a copertura perdite	-	-
Riserva da riduzione capitale sociale	-	-
Riserva avanzo di fusione	-	-
Riserva per utili su cambi	-	-
Varie altre riserve	-	-
Totale altre riserve	1.337.389	1.337.389
VIII - Utili (perdite) portati a nuovo	-	-
IX - Utile (perdita) dell'esercizio		
Utile (perdita) dell'esercizio	142.679	230.079
Copertura parziale perdita d'esercizio	-	-
Utile (perdita) residua	142.679	230.079
Totale patrimonio netto	11.708.667	11.565.988
B) Fondi per rischi e oneri		
Totale fondi per rischi ed oneri	-	-
C) Trattamento di fine rapporto di lavoro subordinato	-	-
D) Debiti		
esigibili entro l'esercizio successivo	200.725	184.042
esigibili oltre l'esercizio successivo	251.259	301.511
Totale debiti	451.984	485.553
E) Ratei e risconti		
Totale ratei e risconti	35.864	910
Totale passivo	12.196.515	12.052.451

Conti Ordine

	31-12-2014	31-12-2013
Conti d'ordine		
Rischi assunti dall'impresa		
Fideiussioni		
a imprese controllate	-	-
a imprese collegate	-	-
a imprese controllanti	-	-
a imprese controllate da controllanti	-	-
ad altre imprese	300.000	300.000
Totale fideiussioni	300.000	300.000
Avalli		
a imprese controllate	-	-
a imprese collegate	-	-
a imprese controllanti	-	-
a imprese controllate da controllanti	-	-
ad altre imprese	-	-
Totale avalli	-	-
Altre garanzie personali		
a imprese controllate	-	-
a imprese collegate	-	-
a imprese controllanti	-	-
a imprese controllate da controllanti	-	-
ad altre imprese	-	-
Totale altre garanzie personali	-	-
Garanzie reali		
a imprese controllate	-	-
a imprese collegate	-	-
a imprese controllanti	-	-
a imprese controllate da controllanti	-	-
ad altre imprese	-	-
Totale garanzie reali	-	-
Altri rischi		
crediti ceduti	-	-
altri	-	-
Totale altri rischi	-	-
Totale rischi assunti dall'impresa	300.000	300.000
Impegni assunti dall'impresa		
Totale impegni assunti dall'impresa	-	-
Beni di terzi presso l'impresa		
merci in conto lavorazione	-	-
beni presso l'impresa a titolo di deposito o comodato	-	-
beni presso l'impresa in pegno o cauzione	-	-
altro	-	-
Totale beni di terzi presso l'impresa	-	-
Altri conti d'ordine		
Totale altri conti d'ordine	-	-
Totale conti d'ordine	300.000	300.000

**Conto Economico**

	31-12-2014	31-12-2013
Conto economico		
A) Valore della produzione:		
1) ricavi delle vendite e delle prestazioni	747.315	823.223
2), 3) variazioni delle rimanenze di prodotti in corso di lavorazione, semilavorati e finiti e dei lavori in corso su ordinazione	-	-
2), 3) variazioni delle rimanenze di prodotti in corso di lavorazione, semilavorati e finiti e dei lavori in corso su ordinazione	-	-
2) variazioni delle rimanenze di prodotti in corso di lavorazione, semilavorati e finiti	-	-
3) variazioni dei lavori in corso su ordinazione	-	-
4) incrementi di immobilizzazioni per lavori interni	-	-
5) altri ricavi e proventi	-	-
contributi in conto esercizio	-	-
altri	44.695	45.802
Totale altri ricavi e proventi	44.695	45.802
Totale valore della produzione	792.010	869.025
B) Costi della produzione:		
6) per materie prime, sussidiarie, di consumo e di merci	69.394	35.937
7) per servizi	128.070	143.244
8) per godimento di beni di terzi	25.143	23.037
9) per il personale:		
a) salari e stipendi	87.465	67.359
b) oneri sociali	24.829	20.292
c), d), e) trattamento di fine rapporto, trattamento di quiescenza, altri costi del personale	-	-
c), d), e) trattamento di fine rapporto, trattamento di quiescenza, altri costi del personale	-	-
c) trattamento di fine rapporto	-	-
d) trattamento di quiescenza e simili	-	-
e) altri costi	-	-
Totale costi per il personale	112.294	87.651
10) ammortamenti e svalutazioni:		
a), b), c) ammortamento delle immobilizzazioni immateriali e materiali, altre svalutazioni delle immobilizzazioni	-	-
a), b), c) ammortamento delle immobilizzazioni immateriali e materiali, altre svalutazioni delle immobilizzazioni	251.948	244.439
a) ammortamento delle immobilizzazioni immateriali	223	491
b) ammortamento delle immobilizzazioni materiali	251.725	243.948
c) altre svalutazioni delle immobilizzazioni	-	-
d) svalutazioni dei crediti compresi nell'attivo circolante e delle disponibilità liquide	-	-
Totale ammortamenti e svalutazioni	251.948	244.439
11) variazioni delle rimanenze di materie prime, sussidiarie, di consumo e merci	-	-
12) accantonamenti per rischi	-	-
13) altri accantonamenti	-	-
14) oneri diversi di gestione	13.279	10.706
Totale costi della produzione	600.128	545.014
Differenza tra valore e costi della produzione (A - B)	191.882	324.011
C) Proventi e oneri finanziari:		
15) proventi da partecipazioni		
da imprese controllate	-	-
da imprese collegate	-	-
altri	-	-
Totale proventi da partecipazioni	-	-
16) altri proventi finanziari:		
a) da crediti iscritti nelle immobilizzazioni		

da imprese controllate	-	-
da imprese collegate	-	-
da imprese controllanti	-	-
altri	24.789	22.075
Totale proventi finanziari da crediti iscritti nelle immobilizzazioni	24.789	22.075
b), c) da titoli iscritti nelle immobilizzazioni che non costituiscono partecipazioni e da titoli iscritti nell'attivo circolante che non costituiscono partecipazioni	-	-
b), c) da titoli iscritti nelle immobilizzazioni che non costituiscono partecipazioni e da titoli iscritti nell'attivo circolante che non costituiscono partecipazioni	-	-
b) da titoli iscritti nelle immobilizzazioni che non costituiscono partecipazioni	-	-
c) da titoli iscritti nell'attivo circolante che non costituiscono partecipazioni	-	-
d) proventi diversi dai precedenti	-	-
da imprese controllate	-	-
da imprese collegate	-	-
da imprese controllanti	-	-
altri	-	-
Totale proventi diversi dai precedenti	-	-
Totale altri proventi finanziari	24.789	22.075
17) interessi e altri oneri finanziari	-	-
a imprese controllate	-	-
a imprese collegate	-	-
a imprese controllanti	-	-
altri	-	-
Totale interessi e altri oneri finanziari	-	-
17-bis) utili e perdite su cambi	-	-
Totale proventi e oneri finanziari (15 + 16 - 17 + - 17-bis)	24.789	22.075
D) Rettifiche di valore di attività finanziarie:		
18) rivalutazioni:		
a) di partecipazioni	-	-
b) di immobilizzazioni finanziarie che non costituiscono partecipazioni	-	-
c) di titoli iscritti all'attivo circolante che non costituiscono partecipazioni	-	-
Totale rivalutazioni	-	-
19) svalutazioni:		
a) di partecipazioni	-	-
b) di immobilizzazioni finanziarie che non costituiscono partecipazioni	-	-
c) di titoli iscritti nell'attivo circolante che non costituiscono partecipazioni	-	-
Totale svalutazioni	-	-
Totale delle rettifiche di valore di attività finanziarie (18 - 19)	-	-
E) Proventi e oneri straordinari:		
20) proventi		
plusvalenze da alienazioni i cui ricavi non sono iscrivibili al n 5	-	-
altri	2.411	5.228
Totale proventi	2.411	5.228
21) oneri		
minusvalenze da alienazioni i cui effetti contabili non sono iscrivibili al n 14	-	-
imposte relative ad esercizi precedenti	-	-
altri	1.447	3.131
Totale oneri	1.447	3.131
Totale delle partite straordinarie (20 - 21)	964	2.097
Risultato prima delle imposte (A - B + - C + - D + - E)	217.635	348.183
22) imposte sul reddito dell'esercizio, correnti, differite e anticipate		
imposte correnti	74.956	118.104
imposte differite	-	-
imposte anticipate	-	-



proventi (oneri) da adesione al regime di consolidato fiscale / trasparenza fiscale	-	-
Totale delle imposte sul reddito dell'esercizio, correnti, differite e anticipate	74.956	118.104
23) Utile (perdita) dell'esercizio	142.679	230.079

Nota integrativa al Bilancio chiuso al 31-12-2014

Nota Integrativa parte iniziale

Nota integrativa
al bilancio al 31.12.2014

Signori Soci,

il Vostro consorzio si è costituito in data 31 luglio 2006 tra gli enti pubblici Provincia di Sondrio e Comunità Montana Valtellina di Sondrio, con atto a rogito del Notaio Dott. Franco Cederna n. 105064/17747. Scopo del consorzio è la gestione associata, finalizzata al contenimento dei costi e alla qualità, dell'attività di trasporto del gas, come definita dalla normativa comunitaria, statale e regionale vigente, con criteri di razionalità e omogeneità a favore di tutti i soggetti, pubblici o privati, in possesso dei requisiti per richiederne l'accesso. L'attività è svolta lungo l'attuale rete che si estende da Berbenno di Valtellina a Chiuro e nel tratto di metanodotto Caiolo- Torre di S. Maria, a servizio dei comuni della Valmalenco. Il Consorzio si propone espressamente anche la finalità di estendere la rete infrastrutturale nell'ambito del territorio della Provincia di Sondrio, a partire da quelle previste dall'"obiettivo 1" dell'Accordo Quadro di Sviluppo Territoriale (AQST) sottoscritto il 28 novembre 2005; a tale scopo potranno essere stipulate convenzioni anche con le altre comunità montane interessate le quali potranno, secondo le procedure di legge e le norme dello statuto consortile, chiedere di aderire al consorzio. In sede di costituzione la Comunità Montana Valtellina di Sondrio ha conferito il complesso aziendale attinente l'attività di trasporto del gas metano gestita direttamente dall'Ente per un valore complessivo di Euro 7.363.004,83; la Provincia di Sondrio ha contribuito con un apporto di capitale Euro 1.650.000,00. Il Fondo di dotazione iniziale del Consorzio ammonta pertanto ad Euro 9.013.004,83.

Il bilancio dell'esercizio chiuso al 31 dicembre 2014, di cui la presente nota integrativa costituisce parte integrante, è conforme alle norme vigenti in materia di aziende speciali, nonché in quanto compatibili, a quelle civilistiche; in particolare si precisa che, sussistendo le condizioni dell'articolo 2435 bis del codice civile, il presente bilancio è presentato in forma abbreviata. Per quanto riguarda la relazione sulla gestione prevista dall'art. 2428 cod. civ. il Consiglio di Amministrazione del C.M.V.T.G. si avvale della facoltà di non compilarla, prevista dal quarto comma dell'art. 2435 bis cod. civ., e in proposito fornisce le seguenti informazioni richieste dai nn. 3 e 4 del citato art. 2428 cod. civ.:

N.3 Il nostro consorzio non possiede né direttamente né tramite società fiduciaria o interposta persona, azioni proprie o azioni o quote di società controllanti;

N.4 Durante l'esercizio non vi sono stati né acquisti né vendite di azioni o quote di cui al precedente punto sia dirette che tramite società fiduciarie o interposta persona.

Vengono comunque fornite informazioni complementari in quanto ritenute utili per una migliore rappresentazione della situazione patrimoniale, finanziaria e del risultato economico. In relazione a quanto stabilito dall'art. 2427 cod. civ., si espongono le seguenti indicazioni, distinte secondo la numerazione prevista dallo stesso art. 2427 cod. civ. e con le semplificazioni previste dal art. 2435 bis cod. civ..

1) Criteri applicati nella valutazione delle voci di bilancio.

Sono stati applicati i criteri previsti dall'articolo 2426 del codice civile, in particolare si segnala quanto segue:

I valori di iscrizione iniziale dei beni già esistenti o in corso di costruzione alla data di conferimento, dei diritti, e più in generale delle attività e passività costituenti nel loro insieme l'oggetto del conferimento da parte della Comunità Montana Valtellina di Sondrio in sede di costituzione del Consorzio risultano dalla relazione tecnica allegata all'atto costitutivo. Nella suddetta relazione si evince che i beni materiali sono stati valutati al costo di costruzione rivalutato a norma di legge e successivamente depurato degli ammortamenti ordinari conteggiati in base alle vigenti disposizioni in materia e riferiti alla data del conferimento. In merito ai tassi utilizzati per la rivalutazione del costo storico dei beni nonché per il calcolo degli ammortamenti maturati sono stati presi a riferimento le disposizioni e gli indici indicati dall'Autorità per l'Energia Elettrica e il Gas.

Immobilizzazioni immateriali

I costi di impianto e di ampliamento, aventi utilità pluriennale, sono esposti in bilancio ai sensi del n. 5 dell'art. 2426 cod. civ.; tali costi pluriennali sono iscritti con il consenso del Revisore al costo di acquisto e sono ammortizzati con quote costanti in cinque anni dalla data di sostenimento.

Immobilizzazioni materiali

I beni materiali sono iscritti in bilancio al costo di acquisto (o di conferimento) maggiorato degli oneri accessori. Le aliquote annuali di ammortamento di detti beni risultano essere quelle indicate dall'Autorità per l'Energia Elettrica ed il Gas per il settore specifico del trasporto gas e contenute nella Delibera 514/2013/R/gas e successive modifiche e integrazioni, ovvero 2,0% per le condotte e derivazioni; 5% per l'impianto cabina RE.MI e gli impianti di regolazione e riduzione della pressione; 10% per il sistema di telecontrollo. Con riferimento al processo di ammortamento dei metanodotti si segnala che a seguito dell'emanazione da parte dell'Autorità per l'Energia Elettrica ed il Gas della deliberazione ARG/gas 184/09, in sostituzione della deliberazione 166/05, la durata convenzionale dei metanodotti è stata individuata in 50 anni a fronte dei precedenti 40 anni. Questo fatto ha indotto il Consorzio ad adeguare di conseguenza i piani di ammortamento adottando - a partire dall'esercizio 2009 - la nuova aliquota di ammortamento del 2% (anziché del 2,5%).

Anche in ottemperanza alle norme di rendicontazione e classificazione dei dati di bilancio richiesti dall'AEEG, si è ritenuto utile provvedere a suddividere - anche contabilmente - alcuni cespiti (apparati di misura sul metanodotto e cabina RE.MI.) nella loro componente di "trasporto" e "misura". A loro volta la componente trasporto è stata suddivisa nelle componenti "condotte e derivazioni" e nelle componenti "impianti di regolazione e riduzione della pressione". L'effetto della suddivisione è esposto nelle tabelle riportate al successivo punto 4) della presente Nota Integrativa. Sulla base di tale riclassificazione la quota parte di investimenti relativa alla componente "misura" dei tratti di metanodotto e le componenti "impianti di regolazione e riduzione della pressione" vengono ammortizzate con l'aliquota del 5%, coincidente con quella indicata dall'Autorità per l'Energia Elettrica ed il Gas per il settore specifico della misurazione contenute nella Delibera 514/2013/R/gas.

In considerazione del grado di vetustà degli impianti e del loro stato di conservazione si ritiene che i piani di ammortamento come sopra esposti, oltre ad allinearsi alle indicazioni espresse dall'AEEG, rispettino i criteri civilistici che disciplinano la redazione del bilancio ed in particolare i criteri di valutazione delle immobilizzazioni materiali.

Per le macchine d'ufficio si ricorda infine che è stata applicata l'aliquota di ammortamento del 20% e per i mobili di ufficio quella del 10%, ridotta alla metà per i beni entrati in funzione nell'esercizio.

Rimanenze

Le giacenze sono valutate ed iscritte in bilancio al costo di acquisto.

Crediti

I crediti verso la clientela sono stati iscritti al valore presunto di realizzo corrispondente al valore nominale. Non sono stati effettuati accantonamenti al fondo svalutazione crediti, in quanto si ritiene che tali crediti siano esigibili. I restanti crediti sono valutati al loro valore nominale.

Debiti



I debiti, espressi tutti in valuta nazionale, sono esposti in bilancio al valore nominale.

Ratei e risconti

Nelle voci ratei e risconti sono stati iscritti ratei attivi, risconti attivi e passivi ai fini della corretta imputazione di costi e ricavi che hanno avuto manifestazione nel presente esercizio, rilevati in armonia al principio economico - temporale.

Patrimonio netto

Il Patrimonio netto è costituito dal Fondo di dotazione iniziale dal Fondo di Riserva, dalle Riserve Statutarie e dall'utile dell'esercizio chiuso al 31.12.2014.

Ricavi, proventi, costi ed oneri

I ricavi, proventi, costi ed oneri sono stati rilevati in bilancio secondo il principio della competenza economica, a norma dell'articolo 2423 bis codice civile.

Nota Integrativa Attivo**Immobilizzazioni immateriali****Movimenti delle immobilizzazioni immateriali**

	Costi di impianto e di ampliamento	Totale immobilizzazioni immateriali
Valore di inizio esercizio		
Costo	2.453	2.453
Ammortamenti (Fondo ammortamento)	2.230	2.230
Valore di bilancio	223	223
Variazioni nell'esercizio		
Ammortamento dell'esercizio	223	223
Totale variazioni	(223)	(223)
Valore di fine esercizio		
Costo	2.453	2.453
Ammortamenti (Fondo ammortamento)	2.453	2.453
Valore di bilancio	-	0

Il valore lordo delle immobilizzazioni immateriali è pari ad Euro 2.453 e si riferisce a costi pluriennali sostenuti per l'implementazione del Sito Web. Il valore residuo da ammortizzare al 31.12.2014 è pari a zero.

Immobilizzazioni materiali**Movimenti delle immobilizzazioni materiali**

	Impianti e macchinario	Altre immobilizzazioni materiali	Immobilizzazioni materiali in corso e acconti	Totale Immobilizzazioni materiali
Valore di inizio esercizio				
Costo	10.296.695	15.651	74.900	10.387.246
Ammortamenti (Fondo ammortamento)	1.632.108	11.698	-	1.643.806
Valore di bilancio	8.664.587	3.953	74.900	8.743.440
Variazioni nell'esercizio				
Incrementi per acquisizioni	28.812	-	140.763	169.575
Ammortamento dell'esercizio	250.390	1.335	-	251.725
Totale variazioni	(221.578)	(1.335)	140.763	(82.150)
Valore di fine esercizio				
Costo	10.325.507	15.651	215.663	10.556.821
Ammortamenti (Fondo ammortamento)	1.882.498	13.033	-	1.895.531
Valore di bilancio	8.443.009	2.618	215.663	8.661.290

DETTAGLIO DELLE IMMOBILIZZAZIONI MATERIALI
METANODOTTO BERBENNO - FUSINE
Metanodotto Berbenno - Fusine TRASP

Valore lordo inizio esercizio	977.510
Fondo ammortamento inizio esercizio	156.809
Valore netto inizio esercizio	820.701
Incrementi dell'esercizio	
Decrementi dell'esercizio	
Riclassificazioni immobilizzazioni lorde	-977.510
Riclassificazione fondi	-156.809
Valore lordo fine esercizio	
- Quota ammortamento dell'esercizio	
Fondo ammortamento fine esercizio	
Valore netto fine esercizio	

Metanodotto Berbenno - Fusine TRASP condotte

Valore lordo inizio esercizio	
Fondo ammortamento inizio esercizio	
Valore netto inizio esercizio	
Incrementi dell'esercizio	
Decrementi dell'esercizio	
Riclassificazioni immobilizzazioni lorde	913.092
Riclassificazione fondi	146.475
Valore lordo fine esercizio	913.092
- Quota ammortamento dell'esercizio	18.262
Fondo ammortamento fine esercizio	164.737
Valore netto fine esercizio	748.355

Metanodotto Berbenno - Fusine TRASP impianti

Valore lordo inizio esercizio	
Fondo ammortamento inizio esercizio	
Valore netto inizio esercizio	
Incrementi dell'esercizio	
Decrementi dell'esercizio	
Riclassificazioni immobilizzazioni lorde	64.418
Riclassificazione fondi	10.334
Valore lordo fine esercizio	64.418



- Quota ammortamento dell'esercizio	3.221
Fondo ammortamento fine esercizio	13.555
Valore netto fine esercizio	50.863

Metanodotto Berbenno - Fusine MIS

Valore lordo inizio esercizio	9.776
Fondo ammortamento inizio esercizio	2.448
Valore netto inizio esercizio	7.328
Incrementi dell'esercizio	
Decrementi dell'esercizio	
Riclassificazioni immobilizzazioni lorde	
Riclassificazione fondi	
Valore lordo fine esercizio	9.776
- Quota ammortamento dell'esercizio	489
Fondo ammortamento fine esercizio	2.937
Valore netto fine esercizio	6.839

Metanodotto Berbenno - Fusine TOTALE

Valore lordo inizio esercizio	987.286
Fondo ammortamento inizio esercizio	159.257
Valore netto inizio esercizio	828.029
Incrementi dell'esercizio	
Decrementi dell'esercizio	
Riclassificazioni immobilizzazioni lorde	
Riclassificazione fondi	
Valore lordo fine esercizio	987.286
- Quota ammortamento dell'esercizio	21.972
Fondo ammortamento fine esercizio	181.228
Valore netto fine esercizio	806.058

METANODOTTO FUSINE - ALBOSAGGIA**Metanodotto Fusine - Albosaggia TRASP**

Valore lordo inizio esercizio	1.677.747
Fondo ammortamento inizio esercizio	268.001
Valore netto inizio esercizio	1.409.746
Incrementi dell'esercizio	
Decrementi dell'esercizio	
Riclassificazioni immobilizzazioni lorde	-1.677.747



Riclassificazione fondi -268.001

Valore lordo fine esercizio

- Quota ammortamento dell'esercizio

Fondo ammortamento fine esercizio

Valore netto fine esercizio

Metanodotto Fusine - Albosaglia TRASP condotte

Valore lordo inizio esercizio

Fondo ammortamento inizio esercizio

Valore netto inizio esercizio

Incrementi dell'esercizio

Decrementi dell'esercizio

Riclassificazioni immobilizzazioni lorde 1.627.955

Riclassificazione fondi 280.009

Valore lordo fine esercizio 1.627.955

- Quota ammortamento dell'esercizio 32.559

Fondo ammortamento fine esercizio 292.568

Valore netto fine esercizio 1.335.387

Metanodotto Fusine - Albosaglia TRASP impianti

Valore lordo inizio esercizio

Fondo ammortamento inizio esercizio

Valore netto inizio esercizio

Incrementi dell'esercizio

Decrementi dell'esercizio

Riclassificazioni immobilizzazioni lorde 49.792

Riclassificazione fondi 7.992

Valore lordo fine esercizio 49.792

- Quota ammortamento dell'esercizio 2.490

Fondo ammortamento fine esercizio 10.482

Valore netto fine esercizio 39.310

Metanodotto Fusine - Albosaglia MIS

Valore lordo inizio esercizio 7.481

Fondo ammortamento inizio esercizio 1.873

Valore netto inizio esercizio 5.608

Incrementi dell'esercizio

Decrementi dell'esercizio

Riclassificazioni immobilizzazioni lorde



Riclassificazione fondi

Valore lordo fine esercizio	7.481
- Quota ammortamento dell'esercizio	374
Fondo ammortamento fine esercizio	2.247
Valore netto fine esercizio	5.234

Metanodotto Fusine - Albosaggia TOTALE

Valore lordo inizio esercizio	1.685.228
Fondo ammortamento inizio esercizio	269.875
Valore netto inizio esercizio	1.415.354

Incrementi dell'esercizio

Decrementi dell'esercizio

Riclassificazioni immobilizzazioni lorde

Riclassificazione fondi

Valore lordo fine esercizio	1.685.228
- Quota ammortamento dell'esercizio	35.423
Fondo ammortamento fine esercizio	305.297
Valore netto fine esercizio	1.379.931

METANODOTTO ALBOSAGGIA - CHIURO**Metanodotto Albosaggia - Chiuro TRASP**

Valore lordo inizio esercizio	3.907.218
Fondo ammortamento inizio esercizio	626.753
Valore netto inizio esercizio	3.280.464

Incrementi dell'esercizio

Decrementi dell'esercizio

Riclassificazioni immobilizzazioni lorde -3.907.218

Riclassificazione fondi -626.753

Valore lordo fine esercizio

- Quota ammortamento dell'esercizio

Fondo ammortamento fine esercizio

Valore netto fine esercizio

Metanodotto Albosaggia - Chiuro TRASP condotte

Valore lordo inizio esercizio

Fondo ammortamento inizio esercizio

Valore netto inizio esercizio

Incrementi dell'esercizio

Decrementi dell'esercizio

Riclassificazioni immobilizzazioni lorde	3.803.388
Riclassificazione fondi	610.098
Valore lordo fine esercizio	3.803.388
- Quota ammortamento dell'esercizio	76.068
Fondo ammortamento fine esercizio	686.166
Valore netto fine esercizio	3.117.223

Metanodotto Albosaggia - Chiuro TRASP impianti

Valore lordo inizio esercizio

Fondo ammortamento inizio esercizio

Valore netto inizio esercizio

Incrementi dell'esercizio

Decrementi dell'esercizio

Riclassificazioni immobilizzazioni lorde	103.829
Riclassificazione fondi	16.655
Valore lordo fine esercizio	103.829
- Quota ammortamento dell'esercizio	5.191
Fondo ammortamento fine esercizio	21.847
Valore netto fine esercizio	81.983

Metanodotto Albosaggia - Chiuro MIS

Valore lordo inizio esercizio 15.839

Fondo ammortamento inizio esercizio 3.966

Valore netto inizio esercizio 11.873

Incrementi dell'esercizio

Decrementi dell'esercizio

Riclassificazioni immobilizzazioni lorde

Riclassificazione fondi

Valore lordo fine esercizio 15.839

- Quota ammortamento dell'esercizio 792

Fondo ammortamento fine esercizio 4.758

Valore netto fine esercizio 11.081


Metanodotto Albosaggia - Chiuro TOTALE

Valore lordo inizio esercizio 3.923.056

Fondo ammortamento inizio esercizio 630.719

Valore netto inizio esercizio 3.292.337

Incrementi dell'esercizio



Decrementi dell'esercizio	
Riclassificazioni immobilizzazioni lorde	
Riclassificazione fondi	
Valore lordo fine esercizio	3.923.056
- Quota ammortamento dell'esercizio	82.051
Fondo ammortamento fine esercizio	712.770
Valore netto fine esercizio	3.210.286

METANODOTTO CAIOLO - MOSSINI**Metanodotto Caiolo - Mossini TRASP**

Valore lordo inizio esercizio	1.378.420
Fondo ammortamento inizio esercizio	110.068
Valore netto inizio esercizio	1.268.352
Incrementi dell'esercizio	
Decrementi dell'esercizio	
Riclassificazioni immobilizzazioni lorde	-1.378.420
Riclassificazione fondi	-110.068
Valore lordo fine esercizio	
- Quota ammortamento dell'esercizio	
Fondo ammortamento fine esercizio	
Valore netto fine esercizio	

Metanodotto Caiolo - Mossini TRASP condotte

Valore lordo inizio esercizio	
Fondo ammortamento inizio esercizio	
Valore netto inizio esercizio	
Incrementi dell'esercizio	
Decrementi dell'esercizio	
Riclassificazioni immobilizzazioni lorde	1.356.426
Riclassificazione fondi	108.311
Valore lordo fine esercizio	1.356.426
- Quota ammortamento dell'esercizio	27.129
Fondo ammortamento fine esercizio	135.440
Valore netto fine esercizio	1.220.986

Metanodotto Caiolo - Mossini TRASP impianti

Valore lordo inizio esercizio	
Fondo ammortamento inizio esercizio	

Valore netto inizio esercizio

Incrementi dell'esercizio

Decrementi dell'esercizio

Riclassificazioni immobilizzazioni lorde 21.994

Riclassificazione fondi 1.757

Valore lordo fine esercizio 21.994

- Quota ammortamento dell'esercizio 1.100

Fondo ammortamento fine esercizio 2.856

Valore netto fine esercizio 19.138

Metanodotto Caiolo - Mossini MIS

Valore lordo inizio esercizio 3.286

Fondo ammortamento inizio esercizio 559

Valore netto inizio esercizio 2.728

Incrementi dell'esercizio

Decrementi dell'esercizio

Riclassificazioni immobilizzazioni lorde

Riclassificazione fondi

Valore lordo fine esercizio 3.286

- Quota ammortamento dell'esercizio 164

Fondo ammortamento fine esercizio 723

Valore netto fine esercizio 2.563

Metanodotto Caiolo - Mossini TOTALE

Valore lordo inizio esercizio 1.381.706

Fondo ammortamento inizio esercizio 110.626

Valore netto inizio esercizio 1.271.080

Incrementi dell'esercizio

Decrementi dell'esercizio

Riclassificazioni immobilizzazioni lorde

Riclassificazione fondi

Valore lordo fine esercizio 1.381.706

- Quota ammortamento dell'esercizio 28.393

Fondo ammortamento fine esercizio 139.019

Valore netto fine esercizio 1.242.688

METANODOTTO MOSSINI - TORRE S.MARIA

Metanodotto Mossini - Torre S.Maria TRASP

Valore lordo inizio esercizio	1.350.064
Fondo ammortamento inizio esercizio	54.003
Valore netto inizio esercizio	1.296.061
Incrementi dell'esercizio	
Decrementi dell'esercizio	
Riclassificazioni immobilizzazioni lorde	
Riclassificazione fondi	
Valore lordo fine esercizio	1.378.876
- Quota ammortamento dell'esercizio	27.587
Fondo ammortamento fine esercizio	81.580
Valore netto fine esercizio	1.297.296

Metanodotto Calio - Mossini TOTALE

Valore lordo inizio esercizio	1.350.064
Fondo ammortamento inizio esercizio	54.003
Valore netto inizio esercizio	1.296.061
Incrementi dell'esercizio	
Decrementi dell'esercizio	
Riclassificazioni immobilizzazioni lorde	
Riclassificazione fondi	
Valore lordo fine esercizio	1.378.876
- Quota ammortamento dell'esercizio	27.587
Fondo ammortamento fine esercizio	81.580
Valore netto fine esercizio	1.297.296

METANODOTTO CHIURO**Metanodotto Chiuro TRASP**

Valore lordo inizio esercizio	7.545
Fondo ammortamento inizio esercizio	
Valore netto inizio esercizio	7.545
Incrementi dell'esercizio	1.223
Decrementi dell'esercizio	
Riclassificazioni immobilizzazioni lorde	
Riclassificazione fondi	
Valore lordo fine esercizio	8.768
- Quota ammortamento dell'esercizio	
Fondo ammortamento fine esercizio	
Valore netto fine esercizio	8.768

**Metanodotto Chiuro TOTALE**


Valore lordo inizio esercizio	7.545
Fondo ammortamento inizio esercizio	
Valore netto inizio esercizio	7.545
Incrementi dell'esercizio	1.223
Decrementi dell'esercizio	
Riclassificazioni immobilizzazioni lorde	
Riclassificazione fondi	
Valore lordo fine esercizio	8.768
- Quota ammortamento dell'esercizio	
Fondo ammortamento fine esercizio	
Valore netto fine esercizio	8.768

METANODOTTO CHIURO -TEGLIO**Metanodotto Chiuro - Teglio TRASP**

Valore lordo inizio esercizio	67.355
Fondo ammortamento inizio esercizio	
Valore netto inizio esercizio	67.355
Incrementi dell'esercizio	139.539
Decrementi dell'esercizio	
Riclassificazioni immobilizzazioni lorde	
Riclassificazione fondi	
Valore lordo fine esercizio	206.894
- Quota ammortamento dell'esercizio	
Fondo ammortamento fine esercizio	
Valore netto fine esercizio	206.894

Metanodotto Chiuro- Teglio TOTALE

Valore lordo inizio esercizio	67.355
Fondo ammortamento inizio esercizio	
Valore netto inizio esercizio	67.355
Incrementi dell'esercizio	139.539
Decrementi dell'esercizio	
Riclassificazioni immobilizzazioni lorde	
Riclassificazione fondi	
Valore lordo fine esercizio	206.894
- Quota ammortamento dell'esercizio	



Fondo ammortamento fine esercizio

Valore netto fine esercizio 206.894

CABINA RE.MI.**Cabina RE.MI - TRASP**

Valore lordo inizio esercizio 785.664

Fondo ammortamento inizio esercizio 291.257

Valore netto inizio esercizio 494.407

Incrementi dell'esercizio

Decrementi dell'esercizio

Riclassificazioni immobilizzazioni lorde

Riclassificazione fondi

Valore lordo fine esercizio 785.664

- Quota ammortamento dell'esercizio 39.283

Fondo ammortamento fine esercizio 330.541

Valore netto fine esercizio 455.123

Cabina RE.MI - MIS

Valore lordo inizio esercizio 53.554

Fondo ammortamento inizio esercizio 19.853

Valore netto inizio esercizio 33.700

Incrementi dell'esercizio

Decrementi dell'esercizio

Riclassificazioni immobilizzazioni lorde

Riclassificazione fondi

Valore lordo fine esercizio 53.554

- Quota ammortamento dell'esercizio 2.678

Fondo ammortamento fine esercizio 22.531

Valore netto fine esercizio 31.023

Cabina RE.MI - TOTALE

Valore lordo inizio esercizio 839.218

Fondo ammortamento inizio esercizio 311.111

Valore netto inizio esercizio 528.107

Incrementi dell'esercizio

Decrementi dell'esercizio

Riclassificazioni immobilizzazioni lorde

Riclassificazione fondi



Valore lordo fine esercizio	839.218
- Quota ammortamento dell'esercizio	41.961
Fondo ammortamento fine esercizio	353.072
Valore netto fine esercizio	486.146

TELECONTROLLO

Valore lordo inizio esercizio	130.136
Fondo ammortamento inizio esercizio	96.518
Valore netto inizio esercizio	33.619

Incrementi dell'esercizio

Decrementi dell'esercizio

Riclassificazioni immobilizzazioni lorde

Riclassificazione fondi

Valore lordo fine esercizio	130.136
- Quota ammortamento dell'esercizio	13.014
Fondo ammortamento fine esercizio	109.531
Valore netto fine esercizio	20.605

MACCHINE UFFICIO

Valore lordo inizio esercizio	14.024
Fondo ammortamento inizio esercizio	10.833
Valore netto inizio esercizio	3.191

Incrementi dell'esercizio

Decrementi dell'esercizio

Riclassificazioni immobilizzazioni lorde

Riclassificazione fondi

Valore lordo fine esercizio	14.024
- Quota ammortamento dell'esercizio	1.172
Fondo ammortamento fine esercizio	12.005
Valore netto fine esercizio	2.019

MOBILI UFFICIO

Valore lordo inizio esercizio	1.828
Fondo ammortamento inizio esercizio	866
Valore netto inizio esercizio	762

Incrementi dell'esercizio

Decrementi dell'esercizio

Riclassificazioni immobilizzazioni lorde

Riclassificazione fondi

Valore lordo fine esercizio	1.628
- Quota ammortamento dell'esercizio	163
Fondo ammortamento fine esercizio	1.029
Valore netto fine esercizio	599

Come precisato in precedenza si ricorda nuovamente che, anche in ottemperanza alle norme di rendicontazione e classificazione dei dati di bilancio richiesti dall'AEEG, si è provveduto a suddividere - anche contabilmente - alcuni cespiti (tratti di metanodotto e cabina RE.MI.) nella loro componente di "trasporto", a sua volta distinta tra "condotte e derivazioni" ed "impianti di regolazione e riduzione della pressione", e "misura". L'effetto della suddivisione è esposto nelle tabelle sopra riportate nelle quali, per facilità di lettura, è indicata anche la colonna complessiva relativa al totale (trasporto + misura) del singolo cespite. Sulla base di tale riclassificazione la quota parte di investimenti relativa alla componente "misura" ed alla componente "trasporto - impianti" dei tratti di metanodotto viene ammortizzata con l'aliquota del 5%, conformemente anche a quanto indicato dall'Autorità per l'Energia Elettrica ed il Gas per il settore specifico della misurazione contenute nella Delibera 514/2013/R/gas, mentre quella relativa alla componente "trasporto - condotte" viene ammortizzata con l'aliquota del 2%.

La sommatoria della componente "trasporto - impianti" e della componente "misura" non rappresenta altro che il valore delle cabine di regolazione e misura di interconnessione tra il metanodotto di Snam Rete Gas S.p.a. con la rete del C.M.V.T.G. (cespite cabina RE.MI.) e delle cabine di regolazione e misura di interconnessione tra il metanodotto del C.M.V.T.G. con le reti di distribuzione poste a valle dello stesso (cosiddetti city-gate). Dalle tabelle di cui sopra si ottiene dunque, per i differenti cespiti, un valore lordo a fine esercizio pari a :

Descrizione	Impianti di regolazione e Riduzione della pressione	Quota misura	Tot lordo cabine regolazione e misura
Cabina RE.MI.	785.664	53.554	839.218
Berbenno-Fusine city-gate	64.418	9.776	74.194
Fusine-Albosaggia city-gate	49.792	7.481	57.273
Albosaggia-Chiuro city-gate	103.830	15.839	119.669
Caiolo-Mossini city-gate	21.994	3.286	25.280

Mentre il valore netto delle cabine di regolazione e misura a fine esercizio risulta pari a :

Descrizione	Impianti di regolazione e Riduzione della pressione	Quota misura	Tot lordo cabine regolazione e misura
Cabina RE.MI.	455.123	31.023	486.146
Berbenno-Fusine city-gate	50.863	6.839	57.702
Fusine-Albosaggia city-gate	39.310	5.234	44.544
Albosaggia-Chiuro city-gate	81.984	11.081	93.065
Caiolo-Mossini city-gate	19.137	2.563	21.700

**Attivo circolante****Rimanenze**

Le rimanenze sono costituite da pezzi di ricambio (Euro 2.400).

Attivo circolante: crediti**Variazioni dei crediti iscritti nell'attivo circolante**

	Valore di inizio esercizio	Variazione nell'esercizio	Valore di fine esercizio
Crediti verso clienti iscritti nell'attivo circolante	176.516	(13.009)	163.507
Crediti tributari iscritti nell'attivo circolante	33.944	12.553	46.497
Crediti verso altri iscritti nell'attivo circolante	214.408	(78.282)	136.126
Totale crediti iscritti nell'attivo circolante	424.868	(78.738)	346.130



I crediti sono composti da crediti verso clienti per Euro 163.507; da crediti tributari per Euro 46.497; ed infine da altri crediti per Euro 136.126. Si evidenzia che in tale ultima categoria sono ricompresi il credito verso la Cassa Conguaglio Settore Elettrico per Euro 128.316 relativo alla perequazione sulla tariffa per il servizio di trasporto del gas dell'intero esercizio 2014 connesso alla componente "capacity", credito sul quale si relazionerà più approfonditamente di seguito, oltre che ad altri crediti di modesto importo.

Credito verso la Cassa Conguaglio Settore Elettrico

Per una migliore comprensione della natura di tale posta si precisa che la struttura e l'articolazione tariffaria, secondo la Delibera dell'AEEG 514/2013/R/gas e s.m.i., ripartisce i ricavi tra l'attività di trasporto (regolamentata dall'allegato RTTG alla deliberazione) ed in questo caso sono a loro volta suddivisibili tra le componenti "capacity", dipendente dalla capacità prenotata dagli Utenti, e "commodity", dipendente dall'energia trasportata, e l'attività di misura (regolamentata dall'allegato RMTG alla deliberazione).

Dalla componente "capacity" vengono annualmente approvate dall'AEEG, prima dell'inizio di ciascun anno solare, da un lato la tariffa di trasporto su rete regionale per ogni trasportatore e dall'altro un'unica tariffa di trasporto su rete regionale valevole a livello nazionale. La tariffa applicata agli Utenti del servizio è rappresentata da quest'ultima e la compensazione con la tariffa "societaria" avviene tramite il suddetto sistema di perequazione tariffario per il tramite della Cassa Conguaglio per il Settore Elettrico. Contestualmente si può verificare, come infatti è accaduto, che l'effettiva capacità prenotata dagli Utenti durante l'anno termico sia superiore/inferiore a quella definita in fase di analisi tariffaria con l'AEEG comportando cioè maggiori/minori ricavi rispetto a quelli complessivamente predeterminati. L'Autorità, in sede di verifica dei dati relativi all'anno, obbligherà il gestore alla restituzione ovvero al diritto di recupero di tali maggiori/minori ricavi di "capacity" attraverso il suddetto sistema perequativo ed attraverso l'adeguamento delle tariffe negli anni successivi.

Per l'anno 2014 la tariffa di trasporto approvata a favore del Consorzio della Media Valtellina per il Trasporto del Gas è stata pari a 1,557796 €/anno/Smc/g mentre la tariffa unica a livello nazionale, approvata con deliberazione 603/2013/R/gas del 19.12.2013, è stata pari a 1,170225 €/anno/Smc/g.

La componente "commodity", dipendente dall'energia trasportata, viene introitata dal Consorzio sulla base degli accordi siglati con l'impresa maggiore di trasporto (Snam Rete Gas), in data 18.03.2014, e con S.G.I. S.p.A., in data 10.02.2014, sempre secondo procedure stabilite dalla deliberazione dell'AEEG 514/2013/R/gas e s.m.i..

Dalla componente di ricavi connessi all'attività di misura vengono annualmente approvate dall'AEEG, prima dell'inizio di ciascun anno solare, da un lato la tariffa per il servizio di misura per ogni trasportatore e dall'altro un'unica tariffa per il servizio di misura a livello nazionale. La tariffa applicata agli Utenti del servizio è rappresentata da quest'ultima e la compensazione con la tariffa "societaria" avviene ancora con un sistema di perequazione tariffario per il tramite dell'impresa maggiore di trasporto (ossia Snam Rete Gas S.p.A.).

Per l'anno 2014 la tariffa di misura approvata a favore del Consorzio della Media Valtellina per il Trasporto del Gas è stata pari a 0,161277 €/anno/Smc/g mentre la tariffa unica a livello nazionale, approvata con deliberazione 603/2013/R/gas del 19.12.2013, è stata pari a 0,068464 €/anno/Smc/g.

La procedura perequativa con l'impresa maggiore di trasporto per il servizio di misura è stata formalizzata all'interno dell'accordo connesso alla componente "commodity" del trasporto siglato in data 18.03.2014.

Attivo circolante: disponibilità liquide

Variazioni delle disponibilità liquide

	Valore di inizio esercizio	Variazione nell'esercizio	Valore di fine esercizio
Depositi bancari e postali	2.800.910	375.817	3.176.727
Denaro e altri valori in cassa	1.035	(152)	883
Totale disponibilità liquide	2.801.945	375.665	3.177.610

Le disponibilità liquide sono costituite dal c/c di tesoreria di Euro 3.176.727 nonché da disponibilità di cassa per Euro 883

Ratei e risconti attivi

	Valore di inizio esercizio	Variazione nell'esercizio	Valore di fine esercizio
Ratei attivi	70.655	(70.655)	-
Altri risconti attivi	8.920	165	9.085
Totale ratei e risconti attivi	79.575	(70.490)	9.085

I ratei e risconti attivi ammontano a complessivi Euro 9.085 e si riferiscono a risconti attivi su assicurazioni.

Informazioni sulle altre voci dell'attivo

	Valore di inizio esercizio	Variazione nell'esercizio	Valore di fine esercizio
Rimanenze	2.400	-	2.400
Crediti iscritti nell'attivo circolante	424.868	(78.738)	346.130
Disponibilità liquide	2.801.945	375.665	3.177.610
Ratei e risconti attivi	79.575	(70.490)	9.085

Nota Integrativa Passivo e patrimonio netto**Patrimonio netto**Variazioni nelle voci di patrimonio netto

	Valore di inizio esercizio	Destinazione del risultato dell'esercizio precedente		Risultato d'esercizio	Valore di fine esercizio
		Altre destinazioni			
Capitale	9.013.005	-	-	-	9.013.005
Riserve statutarie	985.515	230.079	-	-	1.215.594
Altre riserve					
Versamenti in conto aumento di capitale	1.337.389	-	-	-	1.337.389
Totale altre riserve	1.337.389	-	-	-	1.337.389
Utile (perdita) dell'esercizio	230.079	(230.079)	-	142.679	142.679
Totale patrimonio netto	11.565.988	-	-	142.679	11.708.667

Le variazioni intervenute nelle voci del Patrimonio Netto si riferiscono a quanto deliberato dall'assemblea che ha approvato il bilancio chiuso al 31.12.2013 in ordine alla destinazione del risultato dell'esercizio 2013 al Fondo di Riserva per Euro 23.008 ed al Fondo di Sviluppo e Miglioramento (Riserve Statutarie) per Euro 207.071, nonché all'evidenziazione dell'utile dell'esercizio 2014 pari ad Euro 142.679.

Nella voce "Altre riserve" è ricompreso il versamento di Euro 117.389 eseguito nel corso dell'esercizio 2009 da parte della Comunità Montana Valtellina di Sondrio, a seguito dell'accordo di programma sottoscritto tra le parti (Comunità Montana Valtellina di Sondrio e Consorzio della Media Valtellina per il Trasporto del Gas) in data 08 aprile 2009, al fine di finanziare parzialmente i lavori di costruzione del 1° lotto Valmalenco (Caiolo- Mossini). In tale accordo viene anche prevista la rideterminazione della quota di partecipazione della Comunità Montana Valtellina di Sondrio in seno al Consorzio, secondo le procedure fissate nell'atto costitutivo e nel rispetto della normativa vigente in materia. Le somme versate assumono di conseguenza, alla data del 31.12.2009, la veste di riserve per versamenti in conto futuro aumento di capitale. Sempre nella voce "Altre riserve" trova inoltre accoglimento il versamento di Euro 1.220.000 eseguito nel corso dell'esercizio 2010 da parte della Provincia di Sondrio, a seguito della stipula dell'Accordo di Programma in data 23 dicembre 2010 tra le parti (Provincia di Sondrio e Consorzio della Media Valtellina per il Trasporto del Gas) ed il cui obiettivo principale è il rafforzamento del sistema energia provinciale tramite l'estensione dell'attuale rete di trasporto del gas metano nei Comuni della Media Valtellina (tratto Chiuro - Tirano). Anche in questo caso si rideterminerà la quota di partecipazione della Provincia di Sondrio in seno al Consorzio secondo le procedure fissate nell'atto costitutivo e nel rispetto della normativa vigente in materia. A tal riguardo si evidenzia che in base al suddetto Accordo di Programma con la Provincia di Sondrio questa eseguirà un ulteriore versamento di Euro 1.220.000, secondo le procedure ivi contenute, che andrà ad incidere sulla quota partecipativa.

Disponibilità e utilizzo del patrimonio netto

	Importo	Possibilità di utilizzazione
Capitale	9.013.005	
Riserve statutarie	1.215.594	A B
Altre riserve		
Versamenti in conto aumento di capitale	1.337.389	A
Totale altre riserve	1.337.389	
Totale	11.565.988	

Debiti
Variazioni e scadenza dei debiti

	Valore di inizio esercizio	Variazione nell'esercizio	Valore di fine esercizio	Di cui di durata superiore a 5 anni
Debiti verso altri finanziatori	351.763	(50.252)	301.511	50.252
Debiti verso fornitori	103.656	9.093	112.749	-
Debiti tributari	5.660	(704)	4.956	-
Debiti verso Istituti di previdenza e di sicurezza sociale	3.985	135	4.120	-
Altri debiti	20.489	8.159	28.648	-
Totale debiti	485.553	(33.569)	451.984	50.252

Suddivisione dei debiti per area geografica

Area geografica	Totale debiti
Italia	451.984
Totale	451.984

I debiti sono rappresentati:

- dal finanziamento a medio-lungo termine FRISL a tasso zero - anno 1996 - Iniziativa F - Montagna - erogato dalla Regione Lombardia alla CM Valtellina di Sondrio, trasferito al Consorzio in sede di costituzione, per l'importo di Euro 1.507.533 e utilizzato per la realizzazione del tratto di metanodotto Fusine - Albosaggia. Il debito residuo in linea capitale alla del 31.12.2014 risulta pari ad Euro 301.511 di cui Euro 50.252 scadenti entro l'esercizio successivo;
- da debiti verso fornitori per Euro 112.749;
- da debiti verso l'Erario per imposte, ritenute su compensi e retribuzioni per Euro 4.956;
- da debiti verso istituti di previdenza e assistenza per Euro 4.120;
- da debiti verso altri per Euro 28.648, composti da somme deposito a garanzia per Euro 14.366, debiti verso espropriandi per Euro 8.381 e altri debiti per Euro 5.901.

Ratei e risconti passivi

	Valore di inizio esercizio	Variazione nell'esercizio	Valore di fine esercizio
Altri risconti passivi	910	34.954	35.864
Totale ratei e risconti passivi	910	34.954	35.864

I ratei e risconti passivi ammontano complessivamente ad Euro 35.864. I risconti passivi, pari ad Euro 845, si riferiscono alla quota parte di contributi in conto impianti di competenza di esercizi futuri. Vi sono poi risconti passivi su ricavi per Euro 35.019, pari al valore della maggiore fatturazione avvenuta sino al 31.12.2014 (e riferita ad anni termici precedenti) elaborato sulla base dei dati ad oggi disponibili e delle informazioni acquisite al riguardo direttamente presso l'AEEG.

Informazioni sulle altre voci del passivo

	Valore di inizio esercizio	Variazione nell'esercizio	Valore di fine esercizio
Debiti	485.553	(33.569)	451.984
Ratei e risconti passivi	910	34.954	35.864

Conti d'ordine

Nei conti d'ordine è indicata la Fideiussione bancaria emessa dalla Banca Popolare di Sondrio e relativa alla fideiussione n. FDI 172989/09, per un importo pari a € 300.000,00 (Euro trecentomila/00), a favore della Provincia di Sondrio a garanzia dell'esecuzione a regola d'arte dei ripristini stradali sulla S.P. n. 15 della Valmalenco con riferimento ai lavori di metanizzazione della Valmalenco - lotto 2 - Sondrio (Frazione Mossini) / Torre di S. Maria (Frazione Tornadù).

Nota Integrativa parte finale

Si riportano di seguito le altre informazioni prescritte dall'articolo 2435 bis, comma 5, non precedentemente evidenziate.

5) Elenco delle partecipazioni e relativi proventi.

La società non possiede partecipazioni in altre società, né proventi relativi, né direttamente, né tramite società fiduciaria o per interposta persona.

6) Debiti di durata superiore ai cinque anni.

I debiti di durata superiore ai cinque anni sono costituiti dalle quote capitale di rimborso del finanziamento FRISL - anno 1996 - Iniziativa F - Montagna - a tasso zero erogato dalla Regione Lombardia alla CM Valtellina di Sondrio e trasferito al Consorzio in sede di Costituzione

- esigibili entro il 31.12.2019 Euro 251.259

- esigibili oltre il 01.01.2020 Euro 50.252

Non esistono debiti iscritti in bilancio assistiti da garanzie reali.

8) Oneri finanziari imputati a voci dell'attivo.



Non sono stati imputati nell'esercizio oneri finanziari a voci dell'attivo.

11) Proventi da partecipazioni

Non vi sono proventi da partecipazioni.

16 - bis) Corrispettivi spettanti al revisore

L'importo dei compensi spettanti per la revisione legale dei conti per l'esercizio 2014 è pari ad Euro 7.238.

18) Azioni di godimento, obbligazioni e simili.

Non sono in circolazione titoli, emessi dalla società, di cui al n. 18) dell'art. 2427 C.C.

22) Operazioni di locazione finanziaria

Il Consorzio non ha in essere alcun contratto di Leasing alla data del 31.12.2014. In relazione alle informazioni richieste in merito ai punti n. 19); 19-bis) 20) e 21) 22-bis) e 22 ter) dell'articolo 2427 del codice civile si attesta che non si sono verificate tali fattispecie. Per sua stessa natura il Consorzio è stato costituito dotato di personalità giuridica e autonomia imprenditoriale, organizzativa, amministrativa, patrimoniale, contabile, gestionale e tecnica, secondo l'art. 114 del d.lgs 18 agosto 2000, n. 267 (cosiddetto TUEL). Con legge del 24 marzo 2012, n. 27 (*Conversione, con modificazioni, del decreto-legge 24 gennaio 2012, n. 1: Misure urgenti in materia di concorrenza, liberalizzazioni e infrastrutture*), all'art. 25, comma 2, lettera a) è stato introdotto il comma 5-bis all'art. 114 del TUEL che prevede che a decorrere dall'anno 2013 le aziende speciali depositino i propri bilanci al registro delle imprese o nel repertorio delle notizie economico-amministrative della camera di commercio, industria, artigianato e agricoltura del proprio territorio entro il 31 maggio di ciascun anno.

Informazioni complementari

Vengono fornite le seguenti informazioni complementari ritenute utili per una migliore rappresentazione della situazione tecnica, patrimoniale, finanziaria e del risultato economico.

Andamento della gestione

Di seguito sono riportati i principali dati tecnici e operativi relativi all'attività di trasporto del gas sul metanodotto del Consorzio strutturati con riferimento a quanto richiesto dagli Schemi contabili allegati alla Delibera dell'AEEG 231/2014/R/com e s.m.i. e dall'Allegato del D.M. 29 settembre 2005 del Ministero dello Sviluppo Economico e s.m.i..

DATI TECNICI RELATIVI AL METANODOTTO C.M.V.T.G.

Identificativo del Punto fisico di interconnessione con il trasportatore SNAM : INTC_CV_B (ex 34382001)

Area omogenea di prelievo : NOR (ex area D)

Numero di clienti civili direttamente allacciati : 0

Numero di clienti industriali direttamente allacciati : 0

Numero di utenze termoelettriche direttamente allacciate : 0

DATI TECNICI RETE C.M.V.T.G.

Comuni interessati	lunghezza	diametro	pressione	Anno di entrata	N. reti
		Nominale	esercizio	in esercizio rete	di distrib.
	km	mm	bar	di distrib. connessa	allacciate

FEEDER BERBENNO-CHIURO

Berb. di Valtellina, Postalesio



	3.189	400	8	2004	1
Colorina					
	814	100	3	2004	1
Fusine, Cedrasco					
	2.293	400	8	2004	1
	238	100	3		
	683	80	3		
Cedrasco					
	1.714	400	8	2004	1
	180	80	8	2005	1
Caiolo, Castione Andevenno					
	3.817	400	8	2004	1
Albosaggia					
	3.232	400	8	2004	1
	126	80	3		
Sondrio					
	2.773	400	8	2004	1
	50	250	8		
Montagna in Valtellina					
	1.688	400	8	2004	
	163	80	8	2005	1
Faedo					
	545	80	3	2006	1
Plateda					
	1.362	400	8	2004	1
Montagna in Valtellina, Poggiridenti					
	411	400	8	2004	
	477	350	8	2004	1
Tresivio, Poggiridenti, Plateda					
	2.163	350	8	2004	1
			8	2006	1
Ponte in Valtellina					
	1.136	350	8	2004	1
Chiuro					
	1.648	350	8	2007	1
FEEDER CAIOLO-SONDRIO (Fraz. Mossini)					
Caiolo					
	320	200	8	2009	
Castione Andevenno					
	900	200	8	2009	



Sondrio
4.900 200 8 2009 2

FEEDER SONDRIO (Fraz. Mossini)-TORRE DI S.MARIA (Fraz. Tornadù)

Sondrio
3.684 200 8 2011
Torre di S. Maria
2.900 200 8 2011 3

Riepilogo:

DN Tubazione	Lunghezza totale	Volume totale	
[mm]	[m]	[mc]	
400	20.479	2.474	IIIa specie
350	5.424	501	IIIa specie
250	50	3	IIIa specie
200	12.700	436	IIIa specie
100	1.050	10	IVa specie
80	1.697	9	IVa specie
	41.400	3.433	

VOLUMI GAS ed ENERGIA TRASPORTATA DA INIZIO ATTIVITA'

Quantitativi transitati alla cabina RE.MI. di Berbenno di Valt.na (ex 34382001) nell'anno:

	Volumi	Energia	Capacità richiesta
	[Smc]	[MJ] [Smc/gg]	
gen-14	6.079.474	234.641.100	317.260
feb-14	4.734.617	183.031.700	317.605
mar-14	3.277.837	126.371.800	327.432
apr-14	1.807.417	69.631.200	327.432
mag-14	1.369.851	52.534.200	327.434
giu-14	1.016.928	39.055.600	327.440
lug-14	1.013.408	38.841.300	327.468
ago-14	1.081.076	41.486.300	327.468
set-14	1.474.941	56.438.700	327.468
ott-14	2.155.088	82.726.800	316.970
nov-14	3.873.482	149.325.900	319.018
dic-14	5.768.860	222.312.800	323.014

Riepilogo (dati ricavati da bilanci precedenti):

Volumi Energia totale Capacità richiesta



	totali		
	[Smc]	[MJ]	[Smc/gg]
al 31.12.2004	2.778.534	107.035.100	78.953
al 31.12.2005	15.755.486	607.161.000	135.230
al 31.12.2006	35.090.960	1.359.930.300	206.180
al 31.12.2007	56.661.248	2.198.816.600	213.570
al 31.12.2008	80.796.841	3.135.489.100	238.929
al 31.12.2009	107.055.258	4.154.807.300	261.232
al 31.12.2010	138.187.470	5.363.974.400	265.689
al 31.12.2011	167.835.898	6.510.934.500	259.323
al 31.12.2012	200.517.292	7.776.942.600	282.207
al 31.12.2013	236.190.931	9.156.043.700	310.865
al 31.12.2014	269.843.910	10.452.441.100	323.014

Riclassificazione dei volumi e dell'energia per anno termico:

	Volumi	Energia totale
	[Smc]	[MJ]
A.T. 2004/05	9.564.414	368.523.900
A.T. 2005/06	18.802.047	728.772.600
A.T. 2006/07	19.736.342	769.018.500
A.T. 2007/08	23.813.882	924.459.300
A.T. 2008/09	24.821.676	965.315.100
A.T. 2009/10	29.748.679	1.155.535.500
A.T. 2010/11	30.395.469	1.175.909.100
A.T. 2011/12	31.516.944	1.219.529.600
A.T. 2012/13	35.455.940	1.373.232.100
A.T. 2013/14	34.191.087	1.317.779.900

Riclassificazione dei volumi e dell'energia per anno solare:

	Volumi	Energia totale
	[Smc]	[MJ]
2004*1	2.778.534	107.035.100
2005	12.976.952	500.125.900
2006	19.335.474	752.769.300
2007	21.570.288	838.886.300
2008	24.135.593	936.672.500
2009	26.258.417	1.019.318.200
2010	31.132.212	1.209.167.100



2011	29.648.428	1.146.960.100
2012	32.681.394	1.266.008.100
2013	35.673.639	1.379.101.100
2014	33.652.979	1.296.397.400

*1 : ottobre - dicembre 2004

La rete di trasporto attualmente si sviluppa per 41,4 km di cui 39,5 km in IIIa specie, ossia con pressione d'esercizio tra 5 e 12 bar, e la restante parte in IVa specie, ossia con pressione d'esercizio tra 1,5 e 5 bar. Gli Utenti per cui si esegue il trasporto del gas, alla chiusura dell'esercizio, sono stati pari a 34. L'analisi dei volumi "trasportati" nell'anno 2014 rispetto al 2013 evidenzia un decremento del 5,66% a causa del perdurare della crisi economica, come meglio evidenziato anche nel prospetto seguente dal calo dell'andamento del gas trasportato sul territorio italiano (individuabile con i volumi trasportati da Snam Rete Gas S.p.a):

	Volumi CMVTG		Volumi Snam	
	(Smc)	Andamento % Su anno prec.	(Mln Smc)	Andamento % Su anno prec.
2005	12.976.952		86.170	
2006	19.335.474	49,00%	84.310	-2,16%
2007	21.570.288	11,56%	84.530	0,26%
2008	24.135.593	11,89%	84.520	-0,01%
2009	26.258.417	8,80%	77.680	-8,09%
2010	31.132.212	18,56%	82.670	6,42%
2011	29.648.428	-4,77%	77.410	-6,36%
2012	32.681.394	10,23%	73.580	-4,95%
2013	35.673.639	9,16%	66.960	-9,00%
2014	33.652.979	-5,66%	60.802	-9,20%

Confrontando i volumi di gas trasportati nel 2013 con i volumi del 2005 si riscontra un incremento di più di una volta e mezzo gli stessi (+159,33%). Nel medesimo arco di tempo il gas trasportato sul territorio italiano evidenzia un calo di oltre un quinto (-29,44%). Tutto ciò è molto significativo in quanto da un lato rafforza la bontà della scelta a suo tempo effettuata dall'altro evidenzia come la "rete", intesa come filiera trasporto-distribuzione-utenza finale, sia ancora in una fase di sviluppo anche a fronte della difficile congiuntura economica a livello italiano.

CODICE IN MATERIA DI PROTEZIONE DEI DATI PERSONALI (D.LGS. 196/2003)

Il Presidente, in qualità di titolare del trattamento dei dati personali del Consorzio della Media Valtellina per il Trasporto del Gas, dichiara che è stato elaborato il documento programmatico sulla sicurezza ai sensi del D.Lgs. 30 giugno 2003, n. 196.

Di seguito si riportano i principali dati economici-finanziari dell'attività svolta dal Consorzio nel corso dell'esercizio 2014. Il valore della produzione è pari ad Euro 792.010; i costi della produzione si attestano ad euro 600.128; la differenza positiva tra valore e costi della produzione risulta conseguentemente pari ad Euro 191.882, contro il dato di Euro 324.011 del precedente esercizio.

La differenza positiva tra proventi e oneri finanziari ammonta ad Euro 24.789; sono inoltre evidenziati proventi straordinari per Euro 2.411 e oneri straordinari per Euro 1.447. Il risultato prima delle imposte è di Euro 217.635.

Il bilancio si chiude con un utile netto di Euro 142.679 (contro il dato di Euro 230.079 del precedente esercizio) dopo aver scontato imposte correnti per Euro 74.956.



In conseguenza di quanto sopra esposto, gli amministratori invitano l'assemblea ad approvare il presente bilancio che evidenzia un utile di esercizio di Euro 142.679,45 e di proporre la seguente destinazione :

- € Al fondo di riserva per un importo pari al 10% dell'utile di esercizio (Euro 14.267,95)
- € Al fondo sviluppo e miglioramento del Consorzio per la restante parte (Euro 128.411,50).

Il Presidente del Consiglio di Amministrazione

Pietro Balgera

CONSORZIO DELLA MEDIA VALTELLINA PER IL TRASPORTO DEL GAS

RENDICONTO FINANZIARIO AL 31.12.2014

A) DISPONIBILITA' MONETARIE NETTE INIZIALI 2.801.945,00

B) FLUSSO MONETARIO DA ATTIVITA' DI ESERCIZIO

+ Utile di periodo	142.679,00
+ Ammortamenti e svalutazioni	251.948,00
+ Minusvalenze da realizzo cespiti	-
- Plusvalenze da realizzo cespiti	-
+ Svalutazioni di immobilizzazioni	-
- Rivalutazioni di immobilizzazioni	-
+ Variazione del capitale di esercizio	200.864,00
+ Variazione netta del Fondo T.f.r.	-

TOTALE B) 595.491,00

C) FLUSSO MONETARIO DA ATTIVITA' DI INVESTIMENTO IN IMMOBILIZZAZIONI

+ Disinvestimenti in immobilizzazioni immateriali	-
- Investimenti in immobilizzazioni immateriali	-
+ Disinvestimenti in immobilizzazioni materiali	-
- Investimenti in immobilizzazioni materiali	169.574,00
+ Disinvestimenti in immobilizzazioni finanziarie	-
- Investimenti in immobilizzazioni finanziarie	-

TOTALE C) - 169.574,00

D) FLUSSO MONETARIO DA ATTIVITA' DI FINANZIAMENTO

+ Accensione di finanziamenti	-
- Rimborso di finanziamenti	50.252,00
+ Versamento c/futuro aumento di capitale sociale	-
- Riduzione di capitale sociale	-
+ Richiamo versamenti al f.do dotazione	-

TOTALE D) - 50.252,00

E) DISTRIBUZIONE AI SOCI -

F) FLUSSO MONETARIO NETTO DEL PERIODO (B+C+D+E) 375.665,00

G) DISPONIBILITA' NETTE FINALI (A+F) 3.177.610,00

DISPONIBILITA' MONETARIE NETTE	FINALI	INIZIALI
Cassa	883,00	1.035,00
Banca c/c passivi	-	-
Banca c/c attivi	3.176.727,00	2.800.910,00
TOTALE	3.177.610,00	2.801.945,00



CONSORZIO DELLA MEDIA VALTELLINA PER IL TRASPORTO DEL GAS - C.M.V.T.G.
Via Nazario Sauro, 33 - 23100 SONDRIO
R.I. Sondrio e C.F. 00866790140

RELAZIONE DEL REVISORE UNICO AL BILANCIO CONSUNTIVO AL 31/12/2014

Signori Soci,

siete chiamati in questa assemblea ad approvare il Bilancio relativo all'esercizio chiuso il 31 dicembre 2014.

Rendo conto del mio operato con la presente relazione.

FUNZIONI DI VIGILANZA SULL'AMMINISTRAZIONE

Ho valutato e vigilato sull'adeguatezza del sistema amministrativo-contabile, nonché sull'affidabilità di quest'ultimo a rappresentare correttamente i fatti di gestione, mediante l'ottenimento di informazioni dai responsabili e l'esame dei documenti aziendali.

Nel corso dell'esercizio ho preso visione delle deliberazioni delle riunioni del Consiglio di Amministrazione, svoltesi nel rispetto delle norme statutarie e legislative le quali non risultano manifestamente imprudenti, azzardate, in potenziale conflitto di interesse o tali da compromettere l'integrità del patrimonio sociale.

Nel corso dell'esercizio sociale 2014 non sono state convocate assemblee straordinarie per la deliberazione di modifiche del Capitale di dotazione, il quale alla data del 31 dicembre 2014 risulta sottoscritto e versato per l'importo di € 9.013.005.

Non sono pervenute denunce ai sensi dell'articolo 2408 del Codice Civile, né sono pervenuti esposti, né sono emersi fatti significativi tali da richiederne la menzione nella presente relazione.

FUNZIONI DI CONTROLLO CONTABILE

Ho svolto il controllo contabile sul bilancio dell'esercizio della società chiuso al 31/12/2014, la cui redazione compete al Consiglio di Amministrazione, mentre è mia responsabilità esprimere un giudizio sul bilancio stesso secondo i principi di revisione contabile.

Sono stata nominata dall'assemblea dei Soci il 09/05/2013 e nell'ambito dell'attività di controllo contabile ho verificato con periodicità trimestrale la regolare tenuta della contabilità sociale, la corretta rilevazione nelle scritture contabili dei fatti di gestione e la corrispondenza del bilancio di esercizio alle risultanze delle scritture contabili e degli accertamenti eseguiti, nonché la conformità dello stesso alle vigenti disposizioni di legge.

Delle verifiche effettuate sono stati redatti appositi verbali trascritti nel Libro del Revisore Unico.

19 1

R



I miei controlli sono stati pianificati e svolti al fine di acquisire ogni elemento necessario per accertare se il bilancio di esercizio sia viziato da errori significativi e se risulti, nel suo complesso, attendibile.

Il procedimento di controllo contabile ha compreso l'esame, sulla base di verifiche a campione, degli elementi probatori a supporto dei saldi e delle informazioni contenute nel bilancio, nonché la valutazione dell'adeguatezza e della correttezza dei criteri contabili utilizzati e della ragionevolezza delle stime effettuate dagli Amministratori.

Ritengo che il lavoro svolto fornisca una ragionevole base per l'espressione del mio giudizio professionale.

Il bilancio è stato redatto in forma abbreviata, secondo quanto previsto dall'art. 2435-bis del Codice Civile, avvalendosi della facoltà di non redigere la relazione sulla gestione e fornendo nella nota integrativa le informazioni richieste dai nn. 3 e 4 dell'art. 2428 del Codice Civile.

Il bilancio sottoposto alla Vostra approvazione si chiude con un risultato d'esercizio di € 142.679 e si riassume nei seguenti valori:

Stato Patrimoniale

<i>Attivo</i>	€	12.196.515
<i>Passivo</i>	€	487.848
<i>Patrimonio Netto</i>	€	11.708.667
<hr/>		
<i>Utile di esercizio</i>	€	142.679
CONTI D'ORDINE		
<i>Fideiussioni bancarie</i>	€	300.000
<hr/>		

Conto Economico

<i>Valore della produzione</i>	€	792.010
<i>Costi della produzione</i>	€	600.128
<hr/>		
<i>Valore netto di produzione</i>	€	191.882
<i>Proventi e oneri finanziari</i>	€	24.789
<i>Proventi e oneri straordinari</i>	€	964
<i>Imposte sul reddito di esercizio</i>	€	(74.956)
<hr/>		
<i>Utile di esercizio</i>	€	142.679
<hr/>		



Sono state rispettate le disposizioni contenute nel codice civile negli articoli 2423, 2424 e 2425 rispettivamente in tema di redazione del bilancio, contenuto dello stato patrimoniale e del conto economico.

Sono state rispettate inoltre le disposizioni relative all'iscrizione di singole voci dello stato patrimoniale e del conto economico previste dagli art. 2424-bis e 2425-bis del codice civile.

Nella redazione del bilancio sono stati osservati i principi contenuti nell'art. 2423-bis relativi al criterio della prudenza nelle valutazioni e della competenza economica.

Sono stati indicati gli importi di ciascuna voce con i dati corrispondenti dell'esercizio precedente.

Nelle valutazioni delle voci iscritte in bilancio sono stati osservati i criteri stabiliti dall'art. 2426 del codice civile.

Inoltre, si è proceduto a verificare che i ricavi indicati nel conto economico siano solamente quelli realizzati, e che in sede di stesura del conto economico e dello stato patrimoniale non siano stati effettuati compensi di partite.

Si dà atto che le aliquote annuali di ammortamento delle immobilizzazioni materiali ed i relativi piani di ammortamento rispettino le disposizioni dell'Autorità per l'energia elettrica il gas ed il sistema idrico (di seguito AEEGSI).

Il contenuto della nota integrativa rispetta quanto richiesto dall'art. 2427 del codice civile.

In particolare nella Nota Integrativa gli Amministratori hanno correttamente indicato i dati tecnici ed operativi relativi all'attività del trasporto del gas sul metanodotto del Consorzio strutturati con riferimento a quanto richiesto dalla Delibera dell'AEEGSI 231/2014/R/com del 22 maggio 2014 e s.m.i. e dell'Allegato del D.M. 29 settembre 2005 del Ministero dello Sviluppo Economico.

Inoltre al bilancio così redatto si certificano:

- il bilancio di esercizio in formato XBRL, ai fini del deposito presso l'Ufficio del Registro delle Imprese;
- il rendiconto finanziario al 31.12.2014;
- la tavola di sintesi della situazione patrimoniale per il periodo 01.01.2014-31.12.2014;
- lo Stato Patrimoniale separato al 31.12.2014 redatto secondo quanto indicato della Delibera dell'AEEGSI 231/2014/R/com e composto dai seguenti prospetti :
 1. schema SP1 – stato patrimoniale ripartito per singole attività, singoli servizi comuni e singole funzioni operative;
 2. prospetto di stato patrimoniale per l'attività di trasporto del gas naturale articolato in comparti con dettaglio delle sottovoci (denominato SP TRAS GAS);
 3. prospetto di stato patrimoniale per l'attività di misura del gas naturale articolato in comparti con dettaglio delle sottovoci (denominato SP MIS GAS);



4. prospetto di stato patrimoniale per i servizi comuni (denominato SP SC);
5. prospetto di stato patrimoniale per le funzioni operative condivise (denominato SP FOC);
- il Conto Economico separato al 31.12.2014 redatto secondo quanto indicato dallo Schema contabile della Delibera dell'AEEGSI 231/2014/R/com e composto dai seguenti prospetti:
 1. schema CE 1 – conto economico ripartito per singole attività, singoli servizi comuni e singole funzioni operative ;
 2. schema CE 2 – conto economico ripartito per singole attività, singoli servizi comuni e singole funzioni operative con l'integrale attribuzione alle attività dei valori relativi ai servizi comuni dalle funzioni operative condivise;
 3. prospetto di conto economico per l'attività di trasporto del gas naturale articolata in comparti con dettaglio delle sottovoci (denominato CE TRAS GAS);
 4. prospetto di conto economico per l'attività di misura del gas naturale articolata in comparti con dettaglio delle sottovoci (denominato CE MIS GAS);
 5. prospetto di conto economico per i servizi comuni (denominato CE SC);
 6. prospetto driver servizi comuni (denominato DRIVER SC);
 7. prospetto di conto economico per funzioni operative condivise (denominato CE FOC);
 8. driver per le funzioni operative condivise (denominato DRIVER FOC)
- il prospetto delle movimentazioni delle immobilizzazioni materiali ed immateriali al 31.12.2014 redatto secondo quanto indicato della Delibera dell'AEEGSI 231/2014/R/com e così composto:
 1. prospetto di raccolta dati patrimoniali ed economici – attività di trasporto del gas naturale (denominato TRAS GAS)
 2. prospetto di raccolta dati patrimoniali ed economici – attività di trasporto del gas naturale comparto di separazione contabile b) esercizio e manutenzione della rete di trasporto del regionale (denominato b) rtr);
 3. prospetto di raccolta dati patrimoniali ed economici – attività di trasporto del gas naturale comparto di separazione contabile c) sviluppo infrastrutturale (denominato c) infr);
 4. prospetto di raccolta dati patrimoniali ed economici – attività di misura del gas naturale (denominato MIS GAS)
 5. prospetto di raccolta dati patrimoniali ed economici – attività di misura del gas naturale comparto di separazione contabile a) installazione e manutenzione dei misuratori nei punti di riconsegna delle reti di distribuzione, nei punti di consegna delle reti di trasporto e nei punti di riconsegna delle reti di trasporto corrispondenti alla fornitura ai clienti finali (denominato a) pt ric);



6. prospetto di raccolta dati patrimoniali ed economici – attività di misura del gas naturale comparto di separazione contabile b) impianti di distribuzione (denominato b) interconn);
 7. prospetto di raccolta dati patrimoniali ed economici – servizi comuni di cui al comma 5.1. del TIUC (denominato SC);
 8. prospetto di raccolta dati patrimoniali ed economici – servizi comuni di cui al comma 5.1 del TIUC a) esercizio e manutenzione delle infrastrutture (denominato a) infrastrutture);
 9. prospetto di raccolta dati patrimoniali ed economici – servizi comuni di cui al comma 5.1 del TIUC e) servizi informatici (denominato e) informatici);
 10. prospetto di raccolta dati patrimoniali ed economici – funzioni operative condivise di cui al comma 5.1 del TIUC (denominato FOC);
- il prospetto delle grandezze fisiche sottostanti all'attività di trasporto del gas naturale redatto secondo quanto indicato della Delibera dell'AEEGSI 231/2014/R/com (denominato GF TRAS GAS);
 - il prospetto delle grandezze fisiche sottostanti all'attività di misura del gas naturale redatto secondo quanto indicato della Delibera dell'AEEGSI 231/2014/R/com (denominato GF MIS GAS);
 - nota di commento ai conti annuali separati di cui all'art.21 dell'Allegato A) (TIUC).

Per quanto di mia conoscenza, gli Amministratori, nella redazione del bilancio, non hanno derogato alle disposizioni di legge ai sensi dell'art. 2423 comma 4 del codice civile.

A mio giudizio, il bilancio in esame, nel suo complesso, è redatto con chiarezza e rappresenta per l'esercizio chiuso al 31 dicembre 2014 in modo veritiero e corretto la situazione patrimoniale e finanziaria della società, nonché il suo risultato economico, in conformità alle norme che disciplinano il bilancio di esercizio.

Con riferimento alle disposizioni dell'AEEGSI, come disposto dall'allegato A (TIUC) alla Delibera dell'AEEGSI 231/2014/R/com, il sottoscritto Revisore attesta inoltre :

- la corretta applicazione le disposizioni di cui all'T.I.U.C. (Allegato A alla delibera AEEGSI n. 231/2014/R/com);
- la corrispondenza dei principi contabili adottati nella redazione dei conti annuali separati con quelli adottati nel bilancio aziendale;
- la quadratura dei saldi delle voci patrimoniali ed economiche dei conti annuali separati con quelli risultanti dal bilancio aziendale;
- il rispetto delle specifiche procedure necessarie a riclassificare i valori rilevati secondo i principi contabili e secondo gli schemi richiesti ai fini della separazione contabili;

- il rispetto dei principi di separazione contabile delle attività e del divieto di trasferimenti incrociati tra attività e tra comparti, con riferimento alla valorizzazione delle transazioni all'interno dello stesso soggetto giuridico;
- la correttezza delle procedure gestionali volte alla costruzione dei driver e alla attendibilità dei dati fisici di supporto;
- il rispetto del contenuto minimo delle informazioni della nota di commento ai conti annuali separati;
- il rispetto del principio di gerarchia di utilizzo fra le fonti informative ai fini della redazione dei conti annuali separati.

La sottoscritta, visti i risultati delle verifiche eseguite, i criteri seguiti dal Consiglio di Amministrazione nella redazione del bilancio, alla luce delle considerazioni sopra riferite ed espone, esprime parere favorevole all'approvazione del bilancio al 31 dicembre 2014 così come redatto dagli Amministratori.

Sondrio, 28 aprile 2015

IL REVISORE CONTABILE

Dott.ssa Rosanna Romagnoli

Rosanna Romagnoli.

Dati in Euro	FUNZIONI OPERATIVE CONDIVISE					SERVIZI COMUNI														Valori non attribuiti	Totale
	Trasporto del gas naturale	Misura del gas naturale	TOTALE	Funzione operativa condivisa commerciale, di vendita e gestione clientela	Funzione operativa condivisa tecnica di telecontrollo, di manutenzione e servizi tecnici	Funzione operativa condivisa di misura, tra attività di settori diversi	Funzione operativa condivisa di acquisto energia elettrica e/o gas	Funzione operativa condivisa di cartografia elettronica	Approvvigionamenti e acquisti	Trasporti e autoparco	Logistica e magazzini	Servizi immobiliari e facility management	Servizi informatici	Ricerca e sviluppo	Servizi di ingegneria e di costruzione	Servizi di telecomunicazione	Servizi amministrativi e finanziari	Organi legali e societari, alla direzione e staff centrali	Servizi del personale e delle risorse umane		
ATTIVO																					
A)	CREDITI VERSO SOCI PER VERSAMENTI ANCORA DOVUTI, CON SEPARATA INDICAZIONE DELLA PARTE GIÀ RICHIAMATA																				
B)	IMMOBILIZZAZIONI, CON SEPARATA INDICAZIONE DI QUELLE CONCESSE IN:																				
II	Costi di impianto e di ampliamento																				
1)	Costi di impianto e di ampliamento																				
2)	Costi di ricerca, di sviluppo e di pubblicità																				
3)	Diritti di brevetto industriale e diritti di utilizzazione delle opere dell'ingegno																				
4)	Concessioni, licenze, marchi e diritti simili																				
5)	Avviamento																				
6)	Immobilitazioni in corso e accenti																				
7)	Altre																				
	Totale immobilizzazioni immateriali																				
III	Immobilitazioni materiali																				
1)	Terreni e fabbricati																				
2)	8.365.664,45	77.344,32	8.443.008,77																		8.443.008,77
3)	Attrezzature industriali e commerciali																				
4)	Altri beni																				
5)	215.662,52	-	215.662,52						598,83				2.016,75								2.617,58
	8.581.326,97	77.344,32	8.658.671,29						598,83				2.016,75								8.661.288,87
	Totale immobilizzazioni materiali																				
III	Immobilitazioni finanziarie, con separata indicazione per ciascuna voce dei crediti, da cui:																				
1)	Partecipazioni in:																				
a)	Imprese controllate																				
b)	Imprese collegate																				
c)	Imprese controllanti																				
d)	Altre imprese																				
2)	Crediti:																				
a)	verso imprese controllate																				
b)	verso imprese collegate																				
c)	verso imprese controllanti																				
d)	verso altri																				
3)	Altri titoli																				
4)	Azioni proprie, con indicazione anche del valore nominale complessivo																				
	Totale immobilizzazioni finanziarie																				
	8.581.326,97	77.344,32	8.658.671,29						598,83				2.016,75								8.661.288,87
	Totale immobilizzazioni																				
C)	ATTIVO CIRCOLANTE																				
I	Rimanenze																				
1)	Materie prime, sussidiarie e di consumo																				
2)	Prodotti in corso di lavorazione e semilavorati																				
3)	Lavori in corso su ordinazione																				
4)	-	2.400,00	2.400,00																		2.400,00
5)	Accenti																				
	-	2.400,00	2.400,00																		2.400,00
	Totale rimanenze																				
II	Crediti, con separata indicazione, per ciascuna voce, degli importi esigibili oltre l'esercizio successivo																				
1)	194.817,93	8.688,85	203.506,78																		203.506,78
2)	Verso imprese controllate																				
	operative																				
	finanziarie																				
3)	Verso imprese collegate																				
	operative																				
	finanziarie																				
4)	Verso controllanti																				
	operative																				
	finanziarie																				
4-bis)	Crediti tributari																				
4-ter)	Imposte anticipate																				
																				46.496,87	46.496,87



Dati in Euro	FUNZIONI OPERATIVE CONDIVISE					SERVIZI COMUNI													Valori non attribuibili	Totale						
	Trasporto del gas naturale	Miscela del gas naturale	TOTALE	Funzione operativa condivisa commerciale, di vendita e gestione clientela	Funzione operativa condivisa tecnica di telecontrollo, di manutenzione e servizi tecnici	Funzione operativa condivisa di misura tra attività di settori diversi	Funzione operativa condivisa di acquisto energia elettrica e/o gas	Funzione operativa condivisa di cartografia elettronica	Approvvigionamenti e acquisti	Trasporti e autoparco	Logistica e magazzini	Servizi immobiliari e facility management	Servizi informatici	Ricerca e sviluppo	Servizi di ingegneria e di costruzione	Servizi di telecomunicazione	Servizi amministrativi e finanziari	Organi legali e societari, alta direzione e staff centrali			Servizi del personale e delle risorse umane					
5) Verso altri operativi finanziari	136.125,92	-	136.125,92	-	-	-	-	-	-	-	-	-	-	-	-	-	-	-	-	-	-	-	-	136.125,92		
Totale crediti	290.943,85	8.688,85	299.632,70	-	-	-	-	-	-	-	-	-	-	-	-	-	-	-	-	-	-	-	-	46.496,87	346.129,57	
III Attività finanziarie che non costituiscono immobilizzazioni																										
1) Partecipazioni in imprese controllate																										
2) Partecipazioni in imprese collegate																										
3) Partecipazioni in imprese controllanti																										
4) Altre partecipazioni																										
5) Azioni proprie, con indicazione anche del valore nominale complessivo																										
6) Altri titoli																										
Totale attività finanziarie																										
IV Disponibilità liquide																										
1) Depositi bancari e postali																								3.176.727,07	3.176.727,07	
2) Assegni																										
3) Cassa e valori in cassa																								882,61	882,61	
Totale Disponibilità liquide																									3.177.609,68	3.177.609,68
TOTALE ATTIVO CIRCOLANTE	290.943,85	11.088,85	302.032,70	-	-	-	-	-	-	-	-	-	-	-	-	-	-	-	-	-	-	-	-	3.224.106,55	3.526.139,25	
D RATE E RISCOINTI, CON SEPARATA INDICAZIONE DEL DISAGGIO SUI PRESTITI																										
TOTALE RATE E RISCOINTI, CON SEPARATA INDICAZIONE DEL DISAGGIO SUI PRESTITI	9.087,16	-	9.087,16	-	-	-	-	-	-	-	-	-	-	-	-	-	-	-	-	-	-	-	-	-	9.087,16	
Finanziari																										
TOTALE RATE E RISCOINTI, CON SEPARATA INDICAZIONE DEL DISAGGIO SUI PRESTITI																										
TOTALE ATTIVO	8.881.357,98	88.433,17	8.969.791,15	-	-	-	-	-	598,63	-	-	-	-	2.018,75	-	-	-	-	-	-	-	-	-	3.224.106,55	12.196.515,28	

PASSIVO																										
A) PATRIMONIO NETTO																										
I Capitale																								9.013.004,83	9.013.004,83	
II Riserve da sovrapprezzo azioni																										
III Riserve di rivalutazione																										
IV Riserva legale																								121.559,04	121.559,04	
V Riserve statutarie																								1.094.035,41	1.094.035,41	
VI Riserva per azioni proprie in portafoglio																										
VII Altre riserve, distintamente indicate																								1.337.388,82	1.337.388,82	
VIII Utili (perdite) portati a nuovo																										
IX Utili (perdite) dell'esercizio																								142.679,45	142.679,45	
TOTALE PATRIMONIO NETTO																								11.708.667,55	11.708.667,55	
B) FONDI PER RISCHI ED ONERI																										
1) Per trattamento di quiescenza ed obblighi simili																										
2) Per imposte, anche differite																										
3) Altri																										
TOTALE FONDI PER RISCHI ED ONERI																										
C) TRATTAMENTO DI FINE RAPPORTO DI LAVORO SUBORDINATO																										
D) DEBITI, CON SEPARATA INDICAZIONE, PER CIASCUNA VOCE, DEGLI IMPORTI ESTIGIBILI																										
1) Obbligazioni																										
2) Obbligazioni convertibili																										
3) Debiti verso soci per finanziamenti																										
4) Debiti verso banche																										
5) Debiti verso altri finanziatori																								50.251,78	50.251,78	
6) Accounti																										
7) Debiti verso fornitori	94.375,66	7.838,93	102.214,59	-	-	-	-	-	93,05	-	-	-	-	-	-	-	6.021,36	4.415,42	-	-	-	-	-	-	112.749,42	
8) Debiti rappresentati da titoli di credito																										
operativi																										
finanziari																										
9) Debiti verso imprese collegate																										
operativi																										
finanziari																										
10) Debiti verso imprese collegate																										
operativi																										



Dati in Euro				FUNZIONI OPERATIVE CONDIVISE					SERVIZI COMUNI									Valori non attribuibili	Totale				
	Trasporto del gas naturale	Misure del gas naturale	TOTALE	Funzione operativa condivisa commerciale, di vendita e gestione clientela	Funzione operativa condivisa tecnica di telecontrollo, di manutenzione e servizi tecnici	Funzione operativa condivisa di misura, tra attività di settori diversi	Funzione operativa condivisa di acquisto energia elettrica e/o gas	Funzione operativa condivisa di cartografia elettronica	Approvvigionamenti e acquisti	Trasporti e autoparco	Logistica e magazzini	Servizi immobiliari e facility management	Servizi informatici	Ricerca e sviluppo	Servizi di Ingegneria e di costruzione	Servizi di telecomunicazione	Servizi amministrativi e finanziari			Organi legali e societari, alla direzione o staff centrali	Servizi del personale e delle risorse umane		
11)	finanziari																					-	-
	Debiti verso controllanti	-	-	-	-	-	-	-	-	-	-	-	-	-	-	-	-	-	-	-	-	-	-
	operativi	-	-	-	-	-	-	-	-	-	-	-	-	-	-	-	-	-	-	-	-	-	-
	finanziari																						-
12)	Debiti tributari																					4.955,82	4.955,82
13)	Debiti verso istituti di previdenza e di sicurezza sociale	-	-	-	-	-	-	-	-	-	-	-	-	-	-	-	-	-	-	-	-	4.119,96	4.119,96
14)	Altri debiti	22.747,35	-	22.747,35	-	-	-	-	-	-	-	-	-	-	-	-	-	-	-	-	-	5.901,06	251.258,90
	operativi	22.747,35	-	22.747,35	-	-	-	-	-	-	-	-	-	-	-	-	-	-	-	-	-	-	5.901,06
	finanziari																						251.258,90
	TOTALE DEBITI	117.127,01	7.839,93	124.966,94	-	-	-	-	-	93,05	-	-	-	-	-	-	-	6.021,36	4.415,42	10.021,02	-	306.466,90	451.984,29
15)	RATEI E RISCONTI, CON SEPARATA INDICAZIONE DEL DISAGGIO SUI PRESTITI																						
	operativi	35.018,44	-	35.018,44	-	-	-	-	-	-	-	-	-	-	-	-	-	-	-	-	-	-	35.018,44
	finanziari																						845,00
	TOTALE RATEI E RISCONTI, CON SEPARATA INDICAZIONE DEL DISAGGIO SUI PRESTITI	35.018,44	-	35.018,44	-	-	-	-	-	-	-	-	-	-	-	-	-	-	-	-	-	35.863,44	
	TOTALE PASSIVO	152.145,45	7.839,93	159.985,38	-	-	-	-	-	93,05	-	-	-	-	-	-	-	6.021,36	4.415,42	10.021,02	-	12.015.979,05	12.196.525,20

PROSPETTO DI STATO PATRIMONIALE PER L'ATTIVITÀ DI TRASPORTO DEL GAS NATURALE ARTICOLATA IN COMPARTI CON DETTAGLIO DELLE SOTTOVOCI

Dati In Euro		TRASPORTO DEL GAS NATURALE					TOTALE ATTIVITÀ
		esercizio e manutenzione della rete di trasporto nazionale	esercizio e manutenzione della rete di trasporto regionale	sviluppo infrastrutturale	centrali di spinta	attività commerciali di sviluppo e attività finalizzate alla costruzione dei bilanci energetici delle reti di trasporto	
ATTIVO							
A)	CREDITI VERSO SOCI PER VERSAMENTI ANCORA DOVUTI, CON SEPARATA IMMOBILIZZAZIONI, CON SEPARATA INDICAZIONE DI QUELLE CONCESSE IN LOCAZIONE FINANZIARIA						
II	Immobilizzazioni immateriali						
1)	Costi di impianto e di ampliamento						
2)	Costi di ricerca, di sviluppo e di pubblicità						
3)	Diritti di brevetto industriale e diritti di utilizzazione delle opere dell'ingegno						
4)	Concessioni, licenze, marchi e diritti simili						
5)	Avviamento						
6)	Immobilizzazioni in corso e acconti						
7)	Altre						
	Totale immobilizzazioni immateriali						
II	Immobilizzazioni materiali						
1)	Terreni e fabbricati						
2)	Impianti e macchinario	8.365.664,45				8.365.664,45	
3)	Attrezzature industriali e commerciali						
4)	Altri beni						
5)	Immobilizzazioni in corso e acconti			215.662,52		215.662,52	215.662,52
	Totale immobilizzazioni materiali			215.662,52		215.662,52	215.662,52
III	Immobilizzazioni finanziarie, con separata indicazione, per ciascuna voce dei crediti, degli						
1)	Partecipazioni in:						
a)	imprese controllate						
b)	imprese collegate						
c)	imprese controllanti						
d)	altre imprese						
2)	Crediti:						
a)	verso imprese controllate						
b)	verso imprese collegate						
c)	verso imprese controllanti						
d)	verso altri						
3)	Altri titoli						
4)	Azioni proprie, con indicazione anche del valore nominale complessivo						
	Totale immobilizzazioni finanziarie						
	TOTALE IMMOBILIZZAZIONI		8.365.664,45	215.662,52		8.581.326,97	8.581.326,97
C)	ATTIVO CIRCOLANTE						
I	Rimanenze						
1)	Materie prime, sussidiarie e di consumo						
2)	Prodotti in corso di lavorazione e semilavorati						
3)	Lavori in corso su ordinazione						
4)	Prodotti finiti e merci						
5)	Acconti						
	Totale rimanenze						
II	Crediti, con separata indicazione, per ciascuna voce, degli importi esigibili oltre l'esercizio						
1)	Verso clienti		154.817,93			154.817,93	154.817,93
2)	Verso imprese controllate						
	operativi						
	finanziari						

Dati in Euro	esercizio e manutenzione della rete di trasporto nazionale	esercizio e manutenzione della rete di trasporto regionale	sviluppo infrastrutturale	centrali di spinta	attività commerciali di sviluppo e attività finalizzate alla costruzione dei bilanci energetici delle reti di trasporto	TOTALE ATTIVITÀ
1) Obbligazioni						
2) Obbligazioni convertibili						
3) Debiti verso soci per finanziamenti						
4) Debiti verso banche						
5) Debiti verso altri finanziatori						
6) Acconti						
7) Debiti verso fornitori		94.379,66				94.379,66
8) Debiti rappresentati da titoli di credito operativi finanziari	-	-	-	-	-	-
9) Debiti verso imprese collegate operativi finanziari	-	-	-	-	-	-
10) Debiti verso imprese collegate operativi finanziari	-	-	-	-	-	-
11) Debiti verso controllanti operativi finanziari	-	-	-	-	-	-
12) Debiti tributari						
13) Debiti verso istituti di previdenza e di sicurezza sociale						
14) Altri debiti		22.747,35				22.747,35
TOTALE DEBITI	-	117.127,01	-	-	-	117.127,01
RATEI E RISCONTI, CON SEPARATA INDICAZIONE DEL DISAGGIO SUI PRESTITI, operativi finanziari		35.018,44				35.018,44
TOTALE RATEI E RISCONTI, CON SEPARATA INDICAZIONE DEL DISAGGIO SUI PRESTITI	-	35.018,44	-	-	-	35.018,44
TOTALE PASSIVO	-	152.145,45	-	-	-	152.145,45

Dati in Euro	esercizio e manutenzione della rete di trasporto nazionale	esercizio e manutenzione delle rete di trasporto regionale	sviluppo infrastrutturale	centrali di spinta	attività commerciali di sviluppo e attività finalizzate alla costruzione dei bilanci energetici delle reti di trasporto	TOTALE ATTIVITÀ
3)	Verso imprese collegate operativi	-	-	-	-	-
	finanziari					
4)	Verso controllanti operativi	-	-	-	-	-
	finanziari					
4-bis)	Crediti tributari					
4-ter)	Imposte anticipate					
5)	Verso altri operativi	136.125,92	-	-	-	136.125,92
	finanziari	136.125,92				136.125,92
	Totale crediti	290.943,85	-	-	-	290.943,85
III	Partecipazioni in imprese controllate					
1)	Partecipazioni in imprese controllate					
2)	Partecipazioni in imprese collegate					
3)	Partecipazioni in imprese controllanti					
4)	Altre partecipazioni					
5)	Azioni proprie, con indicazione anche del valore nominale complessivo					
6)	Altri titoli					
	Totale attività finanziarie					
IV	Disponibilità liquide					
1)	Depositi bancari e postali					
2)	Assegni					
3)	Denaro e valori in cassa					
	Totale disponibilità liquide					
	TOTALE ATTIVO CIRCOLANTE	290.943,85	-	-	-	290.943,85
D	RATEI E RISCONTI, CON SEPARATA INDICAZIONE DEL DISAGGIO SUI PRESTITI					
	Operativi	9.087,16				9.087,16
	finanziari					
	TOTALE RATEI E RISCONTI, CON SEPARATA INDICAZIONE DEL DISAGGIO SUI PRESTITI	9.087,16	-	-	-	-
	TOTALE ATTIVO	8.665.695,46	215.662,52	-	-	8.881.357,98

	PASSTVO					
A)	PATRIMONIO NETTO					
I	Capitale					
II	Riserva da sovrapprezzo azioni					
III	Riserve di rivalutazione					
IV	Riserva legale					
V	Riserve statutarie					
VI	Riserva per azioni proprie in portafoglio					
VII	Altre riserve, distintamente indicata					
VIII	Utili (perdite) portati a nuovo					
IX	Utili (perdita) dell'esercizio					
	TOTALE PATRIMONIO NETTO					
B)	FONDI PER RISCHI ED ONERI					
1)	Per trattamento di quiescenza ed obblighi simili					
2)	Per imposte, anche differite					
3)	Altri					
	TOTALE FONDI PER RISCHI ED ONERI					
C)	TRATTAMENTO DI FINE RAPPORTO DI LAVORO SUBORDINATO					
D)	DEBITI, CON SEPARATA INDICAZIONE, PER CIASCUNA VOCE, DEGLI IMPORTI ESIGIBILI					



PROSPETTO DI STATO PATRIMONIALE PER L'ATTIVITÀ DI MISURA DEL GAS NATURALE ARTICOLATA IN COMPARTI CON DETTAGLIO DELLE SOTTOVOCI

Dati in Euro		MISURA DEL GAS NATURALE						Interventi di natura commerciale sui misuratori	TOTALE ATTIVITÀ
		installazione e manutenzione del misuratori nei punti di distribuzione, nei punti di interconnessione, nei punti di consegna alle reti di distribuzione e nei punti di riconsegna delle reti di trasporto, con l'esclusione dei punti di riconsegna corrispondenti alle forniture ai clienti finali	rilevazione e registrazione dei dati di misura nel punto di cui al precedente comparto	installazione e manutenzione dei misuratori nei punti di interconnessione, nei punti di consegna alle reti di distribuzione e nei punti di riconsegna delle reti di trasporto, con l'esclusione dei punti di riconsegna corrispondenti alle forniture ai clienti finali	rilevazione e registrazione dei dati di misura nel punto di cui al precedente comparto	rilevazione e registrazione dei dati di misura nel punto di cui al precedente comparto	installazione e manutenzione dei misuratori del potere calorifico e della qualità del gas, nonché rilevazione e registrazione dei relativi dati		
ATTIVO									
A)	CREDITI VERSO SOCI PER VERSAMENTI ANCORA DOVUTI, CON SEPARATA IMMOBILIZZAZIONE, CON SEPARATA INDICAZIONE DI QUELLE CONCESSE IN LOCAZIONE FINANZIARIA								
II	Immobilitazioni immateriali								
1)	Costi di impianto e di ampliamento								
2)	Costi di ricerca, di sviluppo e di pubblicità								
3)	Diritti di brevetto industriale e diritti di utilizzazione delle opere dell'ingegno								
4)	Concessioni, licenze, marchi e diritti simili								
5)	Avviamento								
6)	Immobilitazioni in corso e acconti								
7)	Altre								
	Totale immobilizzazioni immateriali								
II	Immobilitazioni materiali								
1)	Terreni e fabbricati								
2)	Impianti e macchinario	31.022,81		46.321,51				77.344,32	
3)	Attrezzature industriali e commerciali								
4)	Altri beni								
5)	Immobilitazioni in corso e acconti								
	Totale immobilizzazioni materiali	31.022,81		46.321,51				77.344,32	
III	Immobilitazioni finanziarie, con separata indicazione, per ciascuna voce dei crediti, degli partecipazioni in:								
1)	Imprese controllate								
a)	imprese collegate								
b)	imprese controllanti								
c)	altre imprese								
2)	Crediti:								
a)	verso imprese controllate								
b)	verso imprese collegate								
c)	verso imprese controllanti								
d)	verso altri								
3)	Altri titoli								
4)	Azioni proprie, con indicazione anche del valore nominale complessivo								
	Totale immobilizzazioni finanziarie								
	TOTALE IMMOBILIZZAZIONI	31.022,81		46.321,51				77.344,32	
C)	ATTIVO CIRCOLANTE								
I	Rimanenze								
1)	Materie prime, sussidiarie e di consumo								
2)	Prodotti in corso di lavorazione e semilavorati								
3)	Lavori in corso su ordinazione								
4)	Prodotti finiti e merci			2.400,00				2.400,00	
5)	Acconti								
	Totale rimanenze			2.400,00				2.400,00	
II	Crediti, con separata indicazione, per ciascuna voce, degli importi esigibili oltre l'esercizio								
1)	Verso clienti			8.688,85				8.688,85	
2)	Verso imprese controllate								
	operativi								
	finanziari								
3)	Verso imprese collegate								
	operativi								
	finanziari								
4)	Verso controllanti								
	operativi								
	finanziari								
4-bis)	Crediti tributari								
4-ter)	Imposte anticipate								
5)	Verso altri								
	operativi								
	finanziari								

Dati in Euro		installazione e manutenzione dei misuratori nei punti di consegna delle reti di distribuzione, nei punti di consegna delle reti di trasporto e nei punti di riconsegna delle reti di trasporto corrispondenti alla fornitura ai clienti finali	rilevazione e registrazione dei dati di misura nei punti di cui al precedente comparto	installazione e manutenzione dei misuratori nei punti di interconnessione, nei punti di consegna alle reti di distribuzione e nei punti di riconsegna delle reti di trasporto, con l'iscrizione dei punti di riconsegna corrispondenti alle forniture ai clienti finali	rilevazione e registrazione dei dati di misura nei punti di cui al precedente comparto	installazione e manutenzione dei misuratori del potere calorifico e della qualità del gas, nonché rilevazione e registrazione dei relativi dati	interventi di natura commerciale sui misuratori	TOTALE ATTIVITÀ
		Totale crediti		8.688,85				8.688,85
III		Partecipazioni in imprese controllate						
1)		Partecipazioni in imprese controllate						
2)		Partecipazioni in imprese collegate						
3)		Partecipazioni in imprese controllate						
4)		Altre partecipazioni						
5)		Azioni proprie, con indicazione anche del valore nominale complessivo						
6)		Altri titoli						
IV		Totale attività finanziarie						
1)		Disponibilità liquide						
2)		Depositi bancari e postali						
3)		Assegni						
		Denaro e valori in cassa						
		Totale disponibilità liquide		11.086,85				11.086,85
D		TOTALE ATTIVO CIRCOLANTE RATEI E RISCONTI, CON SEPARATA INDICAZIONE DEL DISAGGIO SUI PRESTITI						
		Operativi						
		finanziari						
		TOTALE RATEI E RISCONTI, CON SEPARATA INDICAZIONE DEL DISAGGIO SUI PRESTITI						
		TOTALE ATTIVO	31.022,81	57.410,36				88.433,17

		PASSIVO						
A)		PATRIMONIO NETTO						
I		Capitale						
II		Riserva da sovrapprezzo azioni						
III		Riserve di rivalutazione						
IV		Riserva legale						
V		Riserve statutarie						
VI		Riserva per azioni proprie in portafoglio						
VII		Altre riserve, distintamente indicate						
VIII		Utile (perdite) portati a nuovo						
IX		Utile (perdite) dell'esercizio						
		TOTALE PATRIMONIO NETTO						
B)		FONDI PER RISCHI ED ONERI						
1)		Per trattamento di quiescenza ed obblighi simili						
2)		Per imposte, anche differite						
3)		Altri						
		TOTALE FONDI PER RISCHI ED ONERI						
C)		TRATTAMENTO DI FINE RAPPORTO DI LAVORO SUBORDINATO						
D)		DEBITI, CON SEPARATA INDICAZIONE, PER CIASCUNA VOCE, DEGLI IMPORTI ESIGIBILI						
1)		Obbligazioni						
2)		Obbligazioni convertibili						
3)		Debiti verso soci per finanziamenti						
4)		Debiti verso banche						
5)		Debiti verso altri finanziatori						
6)		Acconti						
7)		Debiti verso fornitori	283,08	3.981,14	342,85	2.550,00		7.839,93
8)		Debiti rappresentati da titoli di credito operativi						
		finanziari						
9)		Debiti verso imprese collegate operativi						
		finanziari						
10)		Debiti verso imprese collegate operativi						
		finanziari						
11)		Debiti verso controllati operativi						
		finanziari						
12)		Debiti tributari						
13)		Debiti verso istituti di previdenza e di sicurezza sociale						
14)		Altri debiti						

Debiti in Euro	installazione e manutenzione dei misuratori nei punti di riconsegna delle reti di distribuzione, nei punti di consegna delle reti di trasporto e nei punti di riconsegna delle reti di trasporto corrispondenti alla fornitura ai clienti finali	rilevazione e registrazione dei dati di misura nei punti di cui al precedente comparto	installazione e manutenzione dei misuratori nei punti di intercommissione, nei punti di consegna alle reti di distribuzione e nei punti di riconsegna delle reti di trasporto, con l'esclusione dei punti di riconsegna corrispondenti alla fornitura ai clienti finali	rilevazione e registrazione dei dati di misura nei punti di cui al precedente comparto	installazione e manutenzione dei misuratori nei punti di cui al precedente comparto	installazione e manutenzione dei misuratori del potere calorifico e della qualità dei gas, nonché rilevazione e registrazione dei relativi dati	interventi di natura commerciale sui misuratori	TOTALE ATTIVITÀ
	682,86	283,08	3.981,14	283,08	342,85	2.550,00	-	7.839,93
TOTALE DEBITI								
E) RATEI E RISCONTI, CON SEPARATA INDICAZIONE DEL DISAGGIO SUI PRESTITI,								
operativi								
finanziari								
TOTALE RATEI E RISCONTI, CON SEPARATA INDICAZIONE DEL DISAGGIO SUI PRESTITI								
TOTALE PASSIVO	682,86	283,08	3.981,14	283,08	342,85	2.550,00	-	7.839,93

PROSPETTO DI STATO PATRIMONIALE PER I SERVIZI COMUNI

Dati in Euro	approvvigionamenti e acquisti	trasporti e autoparco	logistica e magazzini	servizi immobiliari e facility management	servizi informatici	ricerca e sviluppo	servizi di ingegneria e di costruzione	servizi di telecomunicazioni	servizi amministrativi e finanziari	organismi legali e societari, alta direzione e staff cogestiti	servizi dal personale e dalle risorse umane	Totale servizi comuni
ATTIVO												
A) CREDITI VERSO SOCI PER VERSAMENTI ANCORA DOVUTI, CON SEPARATA INDICAZIONE DELLA PARTE GIÀ RICHIAMATA												
B) IMMOBILIZZAZIONI, CON SEPARATA INDICAZIONE DI QUELLE CONCESSE IN												
I	Immobilizzazioni immateriali											
1)	Costi di impianto e di ampliamento											
2)	Costi di impianto e di ampliamento											
3)	Diritti di brevetto industriale e diritti di utilizzazione delle opere dell'ingegno											
4)	Concessioni, licenze, marchi e diritti simili											
5)	Avviamento											
6)	Immobilizzazioni in corso e acconti											
7)	Altre											
Totale immobilizzazioni immateriali												
II	Immobilizzazioni materiali											
1)	Terroni e fabbricati											
2)	Impianti e macchinari											
3)	Attrezzature industriali e commerciali											
4)	Altri beni	598,83							2.018,75			2.617,58
5)	Immobilizzazioni in corso e acconti											
Totale immobilizzazioni materiali												
Totale immobilizzazioni finanziarie, con separata indicazione, per ciascuna voce dei crediti, degli												
III	Partecipazioni in:											
a)	Imprese controllate											
b)	Imprese collegate											
c)	Imprese controllate											
d)	altre imprese											
2)	Crediti:											
a)	verso imprese controllate											
b)	verso imprese collegate											
c)	verso imprese controllate											
d)	verso altri											
3)	Altri titoli											
4)	Azioni proprie, con indicazione anche del valore nominale complessivo											
Totale immobilizzazioni finanziarie												
TOTALE IMMOBILIZZAZIONI												
		598,83							2.018,75			2.617,58
C) ATTIVO CIRCOLANTE												
I	Risparmio											
1)	Mezzie prime, sussidiarie e di consumo											
2)	Prodotti in corso di lavorazione e semilavorati											
3)	Lavori in corso su ordinazione											
4)	Prodotti finiti e merci											
5)	Accenti											
Totale rimanenze												
Crediti, con separata indicazione, per ciascuna voce, degli impieghi esigibili oltre l'esercizio												
1)	Verso clienti											
2)	Verso imprese collegate											
Verso imprese controllate												
finanziarie												
3)	Verso imprese controllate											
finanziarie												
4)	Verso controllanti											
Verso controllanti												
finanziarie												
4-bis)	Crediti tributari											
4-ter)	Imposte anticipate											
5)	Verso altri											
Totale crediti finanziari												
III Attività finanziarie che non costituiscono immobilizzazioni												
1)	Partecipazioni in imprese controllate											
2)	Partecipazioni in imprese collegate											
3)	Partecipazioni in imprese controllate											
4)	Altre partecipazioni											
5)	Azioni proprie, con indicazione anche del valore nominale complessivo											
6)	Altri titoli											
Totale attività finanziarie												
IV	Disponibilità liquide											
1)	Disponibilità liquide											
2)	Assegni											
3)	Denaro e valori in cassa											
Totale disponibilità liquide												
TOTALE ATTIVO CIRCOLANTE												
D	TOTALE ATTIVO CIRCOLANTE											
Operativi												



Debiti in Euro	approvvigionamenti e acquisti	trasporti e autoveicoli	logistica e magazzini	servizi immobiliari e facility management	servizi informatici	ricerca e sviluppo	servizi di ingegneria e di costruzione	servizi di telecomunicazione	servizi amministrativi e finanziari	organismi legali e societari, alla direzione e staff contabili	servizi del personale e delle risorse umane	Totale servizi comuni
Finanziari												
Finanziari	598,83				2.018,75							2.617,58
TOTALE ATTIVO												
PASSIVO												
A) PATRIMONIO NETTO												
I Capitale												
II Riserva da sovrapprezzo azioni												
III Riserve di rivalutazione												
IV Riserva legale												
V Riserve statutarie												
VI Riserva per azioni proprie in portafoglio												
VII Altre riserve, distinzionalmente indicate												
VIII UMI (perdite) portati a nuovo												
IX UMI (perdite) dell'esercizio												
TOTALE PATRIMONIO NETTO												
B) FONDI PER RISCHI ED ONERI												
1) Per trattamento di quiescenza ed obblighi simili												
2) Per imposte, anche differite												
3) Altri												
TOTALE FONDI PER RISCHI ED ONERI												
C) TRATTAMENTO DI FINE RAPPORTO DI LAVORO SUBORDINATO												
D) DEBITI CON SEPARATA INDICAZIONE, PER CASCINA VOCE, DEGLI IMPORTI ESIGIBILI												
1) Obbligazioni												
2) Obbligazioni convertibili												
3) Debiti verso soci per finanziamenti												
4) Debiti verso banche												
5) Debiti verso altri finanziatori												
6) Accounti												
7) Debiti verso fornitori	93,05								6.021,36	4.415,42		10.529,83
8) Debiti rappresentati da titoli di credito operativi												
finanziari												
9) Debiti verso imprese collegate operative												
finanziari												
10) Debiti verso imprese collegate operative												
finanziari												
11) Debiti verso controllanti operativi												
finanziari												
12) Debiti tributari												
13) Debiti verso istituti di previdenza e di sicurezza sociale												
14) Altri debiti												
TOTALE DEBITI	93,05								6.021,36	4.415,42		20.550,85
E) RATEI E RISCONTI, CON SEPARATA INDICAZIONE DEL DISAGGIO SUI PRESTITI												
operativi												
finanziari												
TOTALE RATEI E RISCONTI, CON SEPARATA INDICAZIONE DEL DISAGGIO SUI PRESTITI												
TOTALE PASSIVO	93,05								6.021,36	4.415,42		20.550,85

PROSPETTO DI STATO PATRIMONIALE PER FUNZIONI OPERATIVE CONDIVISE

Dati in Euro	funzione operativa condivisa commerciale, di vendita e gestione clientela	funzione operativa condivisa tecnica di telecomando, di manutenzione e servizi tecnici	funzione operativa condivisa di misura, tra attività di settori diversi	funzione operativa condivisa di acquisto energia elettrica e/o gas	funzione operativa condivisa di cartografia elettronica	Totale funzioni operative condivise
ATTIVO						
A) CREDITI VERSO SOCI PER VERSAMENTI ANCORA DOVUTI, CON SEPARATA INDICAZIONE DELLA PARTE GIÀ RICHIAMATA						
B) IMMOBILIZZAZIONI, CON SEPARATA INDICAZIONE DI QUELLE CONCESSE IN						
II	Immobilitazioni Immateriali					
1)	Costi di impianto e di ampliamento					-
2)	Costi di impianto e di ampliamento					-
3)	Diritti di brevetto industriale e diritti di utilizzazione delle opere dell'ingegno					-
4)	Concessioni, licenze, marchi e diritti simili					-
5)	Avviamento					-
6)	Immobilitazioni in corso e acconti					-
7)	Altre					-
Totale immobilizzazioni immateriali						
II	Immobilitazioni materiali					
1)	Terreni e fabbricati					-
2)	Impianti e macchinario					-
3)	Attrezzature industriali e commerciali					-
4)	Altri beni					-
5)	Immobilitazioni in corso e acconti					-
Totale immobilizzazioni materiali						
III	Immobilitazioni finanziarie, con separata indicazione, per ciascuna voce dei crediti, degli					
1)	Partecipazioni in:					
a)	imprese controllate					
b)	imprese collegate					
c)	imprese controllanti					
d)	altre imprese					
2)	Crediti:					
a)	verso imprese controllate					
b)	verso imprese collegate					
c)	verso imprese controllanti					
d)	verso altri					
3)	Altri titoli					
4)	Azioni proprie, con indicazione anche del valore nominale complessivo					
Totale immobilizzazioni finanziarie						
TOTALE IMMOBILIZZAZIONI						
C)	ATTIVO CIRCOLANTE					
I	Rimanenze					
1)	Materie prime, sussidiarie e di consumo					-
2)	Prodotti in corso di lavorazione e semilavorati					-
3)	Lavori in corso su ordinazione					-
4)	Prodotti finiti e merci					-
5)	Acconti					-
Totale rimanenze						
II	Crediti, con separata indicazione, per ciascuna voce, degli importi esigibili oltre l'esercizio					
1)	Verso clienti					-
2)	Verso impresa collegata					-
	Verso imprese controllate					-
	finanziari					-
3)	Verso imprese controllanti					-
	Verso imprese collegate					-
	finanziari					-
4)	Verso controllanti					-
	Verso controllanti					-
	finanziari					-
4-bis)	Crediti tributari					-
4-ter)	Imposte anticipate					-
5)	Verso altri					-
Totale crediti						
	finanziari					-
	Crediti tributari					-
III	Attività finanziarie che non costituiscono immobilizzazioni					
1)	Partecipazioni in imprese controllate					
2)	Partecipazioni in imprese collegate					



Dati in Euro	funzione operativa condivisa commerciale, di vendita e gestione clientela	funzione operativa condivisa tecnica di telecontrollo, di manutenzione e servizi tecnici	funzione operativa condivisa di misura, tra attività di settori diversi	funzione operativa condivisa di acquisto energia elettrica e/o gas	funzione operativa condivisa di cartografia elettronica	Totale funzioni operative condivise
3) Partecipazioni in imprese controllanti						
4) Altre partecipazioni						
5) Azioni proprie, con indicazione anche del valore nominale complessivo						
6) Altri titoli						
Totale attività finanziaria						
IV Disponibilità liquide						
1) Disponibilità liquide						
2) Assegni						
3) Denaro e valori in cassa						
Totale disponibilità liquide						
TOTALE ATTIVO CIRCOLANTE						
TOTALE ATTIVO CIRCOLANTE						
Operativi						
Finanziari						
finanziari						
TOTALE ATTIVO						

PASSIVO						
A) PATRIMONIO NETTO						
I Capitale						
II Riserva da sovrapprezzo azioni						
III Riserve di rivalutazione						
IV Riserva legale						
V Riserve statutarie						
VI Riserva per azioni proprie in portafoglio						
VII Altre riserve, distinte come indicate						
VIII UMI (perdite) portati a nuovo						
IX Uble (perdita) dell'esercizio						
TOTALE PATRIMONIO NETTO						
B) FONDI PER RISCHI ED ONERI						
1) Per trattamento di quiescenza ed obblighi simili						
2) Per imposte, anche differite						
3) Altri						
TOTALE FONDI PER RISCHI ED ONERI						
C) TRATTAMENTO DI FINE RAPPORTO DI LAVORO SUBORDINATO						
D) DEBITI, CON SEPARATA INDICAZIONE, PER CIASCUNA VOCE, DEGLI IMPORTI ESIGIBILI						
1) Obbligazioni						
2) Obbligazioni convertibili						
3) Debiti verso soci per finanziamenti						
4) Debiti verso banche						
5) Debiti verso altri finanziatori						
6) Accounti						
7) Debiti verso fornitori						
8) Debiti rappresentati da titoli di credito operativi						
finanziari						
9) Debiti verso imprese collegate operativi						
finanziari						
10) Debiti verso imprese collegate operativi						
finanziari						
11) Debiti verso controllanti operativi						
finanziari						
12) Debiti tributari						
13) Debiti verso istituti di previdenza e di sicurezza sociale						
14) Altri debiti						
TOTALE DEBITI						
E) RATEI E RISCONTI, CON SEPARATA INDICAZIONE DEL DISAGGIO SUI PRESTITI,						
operativi						
finanziari						
TOTALE RATEI E RISCONTI, CON SEPARATA INDICAZIONE DEL DISAGGIO SUI PRESTITI						
TOTALE PASSIVO						



Dati in Euro		Trasporto del gas naturale	Misura del gas naturale	TOTALE ATTIVITÀ	Approvvigionamenti e acquisti	Servizi immobiliari e facility management	Servizi informatici	Servizi di telecomunicazione	Servizi amministrativi e finanziari	Organi legali e societari, alta direzione e staff centrali	Servizi del personale e delle risorse umane	TOTALE SERVIZI COMUNI	Funzione operativa condivisa tecnica di telecontrollo, di manutenzione e servizi tecnici	TOTALE FUNZIONI OPERATIVE CONDIVISE	Valori non attribuibili	Esclusioni	Totale
A) VALORE DELLA PRODUZIONE																	
1)	ricavi delle vendite e delle prestazioni	696.512,97	50.802,27	747.315,24	-	-	-	-	-	-	-	-	-	-			747.315,24
2)	variazioni delle rimanenze di prodotti in corso di lavorazione, semilavorati e finiti	-	-	-	-	-	-	-	-	-	-	-	-	-			-
3)	variazioni dei lavori in corso su ordinazione	-	-	-	-	-	-	-	-	-	-	-	-	-			-
4)	incrementi di immobilizzazioni per lavori interni	-	-	-	-	-	-	-	-	-	-	-	-	-			-
5)	altri ricavi e proventi	42.628,38	-	42.628,38	-	-	-	-	2.066,72	-	-	2.066,72	-	-			44.695,10
TOTALE VALORE DELLA PRODUZIONE		739.141,35	50.802,27	789.943,62	-	-	-	-	2.066,72	-	-	2.066,72	-	-			792.010,34
B) COSTI DELLA PRODUZIONE																	
6)	per materie prime, sussidiarie, di consumo e di merci (salvo che per la colonna del totale vanno riportati i consumi che corrispondono agli acquisti +/- la variazione delle rimanenze (voce 11))	69.393,69	-	69.393,69	-	-	-	-	-	-	-	-	-	-			69.393,69
7)	per servizi	77.679,18	21.889,08	99.568,26	829,30	-	883,77	327,52	14.109,69	7.637,10	4.714,25	28.501,63	-	-			128.069,89
8)	per godimento di beni di terzi	24.795,40	-	24.795,40	-	-	348,00	-	-	-	-	348,00	-	-			25.143,40
9)	per il personale	51.669,69	4.171,58	55.841,27	-	-	-	-	48.119,38	-	-	48.119,38	8.343,13	8.343,13			112.293,78
10)	ammortamenti e svalutazioni	232.879,63	17.510,39	250.390,02	162,76	-	1.395,10	-	-	-	-	1.557,86	-	-			251.947,88
a)	ammortamento delle immobilizzazioni immateriali	-	-	-	-	-	222,80	-	-	-	-	222,80	-	-			222,80
b)	ammortamento delle immobilizzazioni materiali	232.879,63	17.510,39	250.390,02	162,76	-	1.172,30	-	-	-	-	1.335,06	-	-			251.725,08
c)	altre svalutazioni delle immobilizzazioni	-	-	-	-	-	-	-	-	-	-	-	-	-			-
d)	svalutazioni dei crediti compresi nell'attivo circolante e delle disponibilità liquide	-	-	-	-	-	-	-	-	-	-	-	-	-			-
11)	variazioni delle rimanenze di materie prime, sussidiarie, di consumo e merci	-	-	-	-	-	-	-	-	-	-	-	-	-			-
12)	accantonamenti per rischi	-	-	-	-	-	-	-	-	-	-	-	-	-			-
13)	altri accantonamenti	-	-	-	-	-	-	-	-	-	-	-	-	-			-
14)	oneri diversi di gestione	1.844,78	-	1.844,78	60,86	7.560,00	-	-	3.813,16	-	-	11.434,02	-	-			13.378,80
TOTALE COSTI DELLA PRODUZIONE		488.252,37	43.571,05	531.823,42	1.052,92	7.560,00	2.626,87	327,52	66.042,23	7.637,10	4.714,25	89.960,89	8.343,13	8.343,13			600.127,44
(A - B) DIFFERENZA TRA VALORE E COSTI DELLA PRODUZIONE		250.888,98	(43.571,05)	237.317,93	(1.052,92)	(7.560,00)	(2.626,87)	(327,52)	(63.975,51)	(7.637,10)	(4.714,25)	87.894,17	(8.343,13)	8.343,13			191.982,90
C) PROVENTI E ONERI FINANZIARI																	
15)	proventi da partecipazioni																-
	di cui da imprese controllate																-
	di cui da imprese collegate																-
16)	altri proventi finanziari														24.788,69		24.788,69
17)	interessi e altri oneri finanziari																-
	di cui da imprese controllate																-
	di cui da imprese collegate																-
	di cui verso controllati																-
17-bis)	utili e perdite su cambi																-
TOTALE PROVENTI E ONERI FINANZIARI															24.788,69		24.788,69
D) RETTIFICHE DI VALORE DI ATTIVITÀ FINANZIARIE																	
18)	rivalutazioni																-
19)	svalutazioni																-
RETTIFICHE DI VALORE DI ATTIVITÀ FINANZIARIE																	-
E) PROVENTI E ONERI STRAORDINARI																	
20)	proventi														2.410,50		2.410,50
21)	oneri														(1.446,64)		(1.446,64)
TOTALE PROVENTI E ONERI STRAORDINARI															963,86		963,86
RISULTATO PRIMA DELLE IMPOSTE															217.635,45		217.635,45
22)	IMPOSTE SUL REDDITO D'ESERCIZIO, CORRENTI, DIFFERITE E ANTICIPATE														74.956,00		74.956,00
23)	UTILE (PERDITA) DELL'ESERCIZIO														142.679,45		142.679,45



bilancio di esercizio riferito per singola attività, ai singoli servizi comuni e alle funzioni operative con l'integrazione e l'attribuzione alle attività dei valori relativi ai servizi comuni e alle funzioni operative correlate.

All. G alla delibera di Assemblea n. 1 del 20.05.2015

Descrizione	SERVIZI COMUNI											FUNZIONI OPERATIVE CONDIVISE					Valori non attribuibili	Altri	Totale	
	Trasporto del gas naturale	Misura del gas naturale	TOTALE ATTIVITÀ	Approvigionamento e acquisti	Trasporti e autoparco	Logistica e magazzini	Servizi immobiliari e facility management	Servizi informatici	Ricerca e sviluppo	Servizi di ingegneria e di costruzione	Servizi di telecomunicazione	Servizi amministrativi e finanziari	Organismi legali e societari, altre divisioni e staff centrali	Servizi del personale e delle risorse umane	TOTALE SERVIZI COMUNI	Funzione operativa condivisa commerciale, di vendita e gestione clientela				Funzione operativa condivisa tecnica di telecontrollo, di manutenzione e servizi tecnici
A) VALORE DELLA PRODUZIONE																				
1) ricavi delle vendite e delle prestazioni	696.923,97	83.832,27	747.215,24																	747.215,24
2) variazioni delle rimanenze di prodotti in corso di lavorazione, semilavorati e fini	-	-	-																	-
3) variazioni del lavoro in corso su ordinazione	-	-	-																	-
4) incrementi di immobilizzazioni per lavori interni	-	-	-																	-
5) altri ricavi e proventi	42.628,38	-	42.628,38																	42.628,38
TOTALE VALORE DELLA PRODUZIONE	739.552,35	83.832,27	789.943,63																	789.943,63
Valore interno di beni e servizi ad altre funzioni operative correlate / servizio comune	-	-	-																	-
Valore interno di beni e servizi ad altre attività	-	-	-																	-
TOTALE VALORE DELLA PRODUZIONE COMPENSAZIONALE DELLE VENDITE INTERNE	739.552,35	83.832,27	789.943,63																	789.943,63
COSTI DIRETTI																				
B) COSTI DELLA PRODUZIONE																				
4) per materie prime, sussidiarie, di consumo e di merci (valore che per la colonna del totale vanno riportati i consumi che corrispondono agli acquisti e l'uso delle riserve delle operazioni in corso. ISEE 1111)	59.393,60	-	59.393,60																	59.393,60
7) per servizi	77.879,18	21.897,00	99.566,18	329,30	-	-	163,77	-	-	-	392,32	14.109,60	7.837,10	4.714,25	28.961,43	-	-	-	28.961,43	
8) per godimento di beni di terzi	24.795,40	-	24.795,40																	24.795,40
9) per il personale	51.699,69	4.171,55	55.831,24																	55.831,24
10) ammortamenti e svalutazioni	232.479,63	17.510,39	250.390,02	162,76	-	-	1.395,10	-	-	-	-	-	-	-	1.657,86	-	-	-	1.657,86	
11) accantonamenti delle immobilizzazioni immateriali	-	-	-	-	-	-	222,80	-	-	-	-	-	-	-	222,80	-	-	-	222,80	
12) accantonamenti delle immobilizzazioni materiali	271.878,43	17.510,39	289.388,82	162,76	-	-	1.172,30	-	-	-	-	-	-	-	1.335,06	-	-	-	1.335,06	
13) altre svalutazioni delle immobilizzazioni	-	-	-																	-
14) svalutazioni dei crediti complessivi nell'attivo circolante e delle debitività finanziarie	-	-	-																	-
15) variazioni delle rimanenze di materie prime, sussidiarie, di consumo e merci	-	-	-																	-
16) accantonamenti per rischi	-	-	-																	-
17) altri accantonamenti	-	-	-																	-
18) oneri diversi di gestione	1.945,78	-	1.945,78	60,56	-	-	7.580,00	-	-	-	-	3.833,36	-	-	11.454,92	-	-	-	11.454,92	
TOTALE COSTI DELLA PRODUZIONE	696.292,37	43.871,08	501.823,42	1.092,92	-	-	7.560,00	2.626,87	-	-	322,32	48.942,23	7.837,10	4.714,25	89.960,88	-	-	-	8.343,13	
(A-B) DIFFERENZA TRA VALORE E COSTI DELLA PRODUZIONE	280.660,98	-	287.320,21	-2.852,92	-	-	-7.560,00	-2.626,87	-	-	-322,32	-48.942,23	-7.837,10	-4.714,25	-87.014,17	-	-	-	-8.343,13	
COSTI INDIRETTI																				
Accollo interno di beni e servizi ad altre funzioni operative correlate / servizio comune	-	-	-																	-
Accollo interno di beni e servizi ad altre attività	-	-	-																	-
DIFFERENZA TRA VALORE E COSTI DELLA PRODUZIONE DOPO TRASLAZIONI INTERNE	280.660,98	(63.871,08)	216.789,90	(2.852,92)	-	-	(7.560,00)	(2.626,87)	-	-	(322,32)	(48.942,23)	(7.837,10)	(4.714,25)	(87.014,17)	-	-	-	(8.343,13)	
COSTI ATTRIBUITI DALLE FUNZIONI OPERATIVE CONDIVISE																				
Funzione operativa condivisa commerciale, di vendita e gestione clientela	0,0	0,0	-																	-
Funzione operativa condivisa tecnica di telecontrollo, di manutenzione e servizi tecnici	7.968,82	834,31	8.343,13																	8.343,13
Funzione operativa condivisa di misura, tra attività di settore diversi	0,0	0,0	-																	-
Funzione operativa condivisa di acquisto energia elettrica info gas	0,0	0,0	-																	-
Funzione operativa condivisa di cartografia elettronica	0,0	0,0	-																	-
Totale costi attribuiti dalle funzioni operative condivise	7.968,82	834,31	8.343,13																	8.343,13
COSTE ATTRIBUITE DAI SERVIZI COMUNI																				
Approvigionamento e acquisti	1.043,27	5,65	1.052,92																	1.052,92
Trasporti e autoparco	0,0	0,0	-																	-
Logistica e magazzini	0,0	0,0	-																	-
Servizi immobiliari e facility management	7.490,74	89,26	7.560,00																	7.560,00
Servizi informatici	2.602,81	26,06	2.628,87																	2.628,87
Ricerca e sviluppo	0,0	0,0	-																	-
Servizi di ingegneria e di costruzioni	0,0	0,0	-																	-
Servizi di telecomunicazione	324,52	3,80	328,32																	328,32
Servizi amministrativi e finanziari	63.975,44	966,07	63.975,51																	63.975,51
Organismi legali e societari, altre divisioni e staff centrali	7.837,14	69,55	7.837,10																	7.837,10
Servizi del personale e delle risorse umane	4.714,25	43,19	4.714,25																	4.714,25
Totale costi attribuiti dai servizi comuni	88.764,46	805,18	87.959,65																	87.959,65
TOTALE COSTI INDIRETTI	88.764,46	805,18	87.959,65																	87.959,65
TOTALE COSTI (DIRETTI + INDIRETTI)	882.616,41	45.210,53	597.726,26																	597.726,26
DIFFERENZA TRA VALORE E COSTI DELLA PRODUZIONE DOPO TRASLAZIONI INTERNE E ATTRIBUZIONI DEI VALORI RELATIVI ALLE FUNZIONI OPERATIVE CONDIVISE E AI SERVIZI COMUNI	186.616,70	-5.881,73	181.207,43																	(18.686,26)

CONTO ECONOMICO PER L'ATTIVITÀ DI TRASPORTO DEL GAS NATURALE ARTICOLATA IN COMPARTI CON DETTAGLIO DELLE SOTTOVOCI

Dati in Euro	TRASPORTO DEL GAS NATURALE						valori non attribuibili	TOTALE ATTIVITÀ
	esercizio e manutenzione della rete di trasporto nazionale	esercizio e manutenzione della rete di trasporto regionale	sviluppo infrastrutturale	centrali di spinta	attività commerciali di sviluppo e attività finalizzate alla costruzione dei bilanci energetici delle reti di trasporto			
A) VALORE DELLA PRODUZIONE								
1)								
Ricavi delle vendite e delle prestazioni								
- corrispettivi CPe di cui alla deliberazione n. 166/05								
- corrispettivi CPU di cui alla deliberazione n. 166/05					408.570,93			408.570,93
- corrispettivi CRr di cui alla deliberazione n. 166/05								
- corrispettivi variabili CV e CVp, di cui alla deliberazione n. 166/05								
- corrispettivi CPe di cui all'art. 10, comma 10-1, della deliberazione n. 166/05								
- corrispettivi di disequilibrio di cui alla deliberazione n. 137/02								
- corrispettivi di scostamento su rete nazionale di cui all'art. 17 della deliberazione n. 137/02								
- corrispettivi di scostamento su rete regionale di cui all'art. 17 della deliberazione n. 137/02								
- ricavi previsti dal codice di rete, di cui all'art. 17, comma 17-2, lettera e) della deliberazione n. 166/05								
- ricavi da migliorazioni previste dalla deliberazione n. 297/05								
- corrispettivo unitario variabile CVFG (solo dal 2008)								
- corrispettivo unitario variabile CVI di cui all'articolo 3.1 della deliberazione n. 277/07								
- corrispettivo unitario variabile CVOC di cui al punto 1 della deliberazione ARG/gas 133/08								
- corrispettivo tariffario unitario CVF, di cui ai punti 1 della deliberazione n. 205/07								
- ricavi da compensazione tra imprese di cui all'art. 14 della del. 166/05					232.307,46			232.307,46
- ricavi da vendita gas di bilanciamento di cui all'art. 21, comma 21.5, del D.Lgs. 164/00					55.634,58			55.634,58
- contributi di allacciamento								
- altri (da terzi)								
- altri (da altre imprese del gruppo)								
Totale ricavi delle vendite e delle prestazioni					696.512,97			696.512,97
2)								
3)								
4)								
5)								
Incrementi di immobilizzazioni per lavori interni								
- costo del lavoro								
- materiali								
- oneri finanziari capitalizzati								
- servizi								
- altro								
Totale incrementi di immobilizzazioni per lavori interni								
Altri ricavi e proventi								
- contributi da CCSE								
- contributi ricevuti da soggetti pubblici e privati								
- canoni da terzi per affitto di rami d'azienda								
- canoni da altre imprese del gruppo per affitto di rami d'azienda								
- plusvalenze da cessione cespiti								
- sopravvenienze attive								
- altri (da terzi)					42.628,38			42.628,38
- altri (da altre imprese del gruppo)								
Totale altri ricavi e proventi					42.628,38			42.628,38
TOTALE VALORE DELLA PRODUZIONE					739.141,35			739.141,35
<i>di cui per vendita ad altre società del gruppo: differenza tra il prezzo effettivamente ricevuto (-) ed il prezzo valutato in base al principio di libera concorrenza tra le parti (o il valore normale) (+)</i>								
Vendita interna di beni e servizi ad altre attività								
TOTALE VALORE DELLA PRODUZIONE COMPRESIVA DELLE VENDITE INTERNE					739.141,35			739.141,35

Dati in Euro	TRASPORTO DEL GAS NATURALE						valori non attribuibili	TOTALE ATTIVITÀ
	esercizio e manutenzione della rete di trasporto nazionale	esercizio e manutenzione della rete di trasporto regionale	sviluppo infrastrutturale	centrali di spinta	attività commerciali di sviluppo e attività finalizzate alla costruzione dei bilanci energetici delle reti di trasporto			
6)								
COSTI DIRETTI								
COSTI DELLA PRODUZIONE								
Per materie prime, sussidiarie, di consumo e di merci								
- gas di compressione e di spinta e perdite di rete (da terzi)								
- gas di compressione e di spinta e perdite di rete (da altre imprese del gruppo)								
- gas di bilanciamento di cui all'art. 21, comma 21.5, del D.Lgs. 164/00 (da terzi)								66.503,69
- gas di bilanciamento di cui all'art. 21, comma 21.5, del D.Lgs. 164/00 (da altre imprese del gruppo)								
- altri (da terzi)								2.890,00
- altri (da altre imprese del gruppo)								

Dati in Euro	esercizio e manutenzione della rete di trasporto nazionale	esercizio e manutenzione della rete di trasporto regionale	sviluppo infrastrutturale	centrali di spinta	attività commerciali di sviluppo e attività finalizzate alla costruzione dei bilanci energetici delle reti di trasporto	Valori non attribuibili	TOTALE ATTIVITÀ
7)							
Totale costi per materie prime, sussidiarie, di consumo e di merci	-	69.393,69	-	-	-		69.393,69
Per servizi							
- Manutenzioni esterne ed ammodernamento		1.532,00					1.532,00
- Servizi esterni diversi di esercizio e pronto intervento		51.154,00					51.154,00
- Assicurazione degli impianti e del servizio		21.887,17					21.887,17
- energia elettrica		3.106,01					3.106,01
- costi sostenuti per il servizio di bilanciamento di sistema di cui all'art. 6, comma 6.2, della							
- spese legali sostenute ai fini di attività di contenzioso in sede amministrativa							
- spese pubblicitarie, di rappresentanza e di marketing							
- compensi agli organi sociali							
- servizi per attività accessorie ed opzionali di cui al codice di rete							
- altri (verso terzi)							
- altri (verso altre imprese del gruppo)							
Totale costi per servizi	-	77.679,18	-	-	-		77.679,18
Per godimento beni di terzi							
- Affitti passivi per uso di impianti e reti di terzi (verso terzi)							
- Affitti passivi per uso di impianti e reti di altre imprese del gruppo (verso altre imprese del gruppo)							
- Affitti sede e uffici (verso terzi)							
- Affitti sede e uffici (verso altre imprese del gruppo)							
- servizi di rete							
- altri (verso terzi)		24.795,40					24.795,40
- altri (verso altre imprese del gruppo)							
Totale costi per godimento beni di terzi	-	24.795,40	-	-	-		24.795,40
Per il personale							
- salari e stipendi		18.391,12	21.606,03				39.997,15
- oneri sociali		5.352,93	6.309,61				11.662,54
- trattamento di fine rapporto		-	-				-
<i>di cui accantonamento quota TFR</i>							
<i>di cui rivalutazione TFR</i>							
- trattamento di quiescenza e simili							
- altri costi del personale							
Totale costi per il personale	-	23.744,05	27.915,64	-	-		51.659,69
Ammortamenti e svalutazioni							
- Ammortamento delle immobilizzazioni immateriali							
- Ammortamento delle immobilizzazioni materiali		232.879,63	-				232.879,63
<i>di cui ammortamento tecnico-economico</i>		232.879,63					232.879,63
<i>di cui ammortamento finanziario</i>							
- Altre svalutazioni delle immobilizzazioni							
- svalutazione dei crediti compresi nell'attivo circolante e delle disponibilità							
Totale costi per ammortamenti e svalutazioni	-	232.879,63	-	-	-		232.879,63
Variazioni delle rimanenze di materie prime, sussidiarie, di consumo e merci							
Accantonamenti per rischi							
Altri accantonamenti							
Oneri diversi di gestione							
- Sopravvenienze passive		1.844,78					1.844,78
- Insussistenze - minusvalenze di cespiti patrimoniali							
- Derivazioni, tasse, licenze ed altri canoni							
- Contributo all'Autorità di regolazione							
- Perdite su crediti commerciali							
- Contributi a CCSE							
- altri (verso terzi)							
- altri (verso altre imprese del gruppo)							
Totale costi per oneri diversi di gestione	-	1.844,78	-	-	-		1.844,78
TOTALE COSTI DELLA PRODUZIONE	-	430.336,73	27.915,64	-	-		458.252,37
<i>di cui per acquisti da altre società del gruppo: differenza tra il prezzo effettivamente pagato (+) ed il prezzo valutato in base al principio di libera concorrenza tra le parti (o il valore normale) (-)</i>							

DIFFERENZA TRA VALORE E COSTI DELLA PRODUZIONE	-	308.804,62	(27.915,64)	-	-		280.888,98
---	---	------------	-------------	---	---	--	------------

COSTI INDIRETTI:							
-------------------------	--	--	--	--	--	--	--

Dati in Euro	esercizio e manutenzione della rete di trasporto nazionale	esercizio e manutenzione della rete di trasporto regionale	sviluppo infrastrutturale	centrali di spinta	attività commerciali di sviluppo e attività finalizzate alla costruzione dei bilanci energetici delle reti di trasporto	Valori non attribuibili	TOTALE ATTIVITÀ
Acquisto interno di beni e servizi da altra attività	-	-	-	-	-	-	-
COSTI ATTRIBUITI DALLE FUNZIONI OPERATIVE CONDIVISE:							
Funzione operativa condivisa commerciale, di vendita e gestione clientela	-	-	-	-	-	-	0,0
Funzione operativa condivisa tecnica di telecontrollo, di manutenzione e servizi tecnici	-	3.529,15	3.979,67	-	-	-	7.508,82
Funzione operativa condivisa di misura, tra attività di settori diversi	-	-	-	-	-	-	0,0
Funzione operativa condivisa di acquisto energia elettrica e/o gas	-	-	-	-	-	-	0,0
Funzione operativa condivisa di cartografia elettronica	-	-	-	-	-	-	0,0
Totale costi attribuiti dalle funzioni operative condivise	-	3.529,15	3.979,67	-	-	-	7.508,82
COSTI ATTRIBUITI DAI SERVIZI COMUNI:							
Approvvigionamenti e acquisti	-	490,34	552,93	-	-	-	1.043,27
Trasporti e autoparco	-	-	-	-	-	-	0,0
Logistica e magazzini	-	-	-	-	-	-	0,0
Servizi immobiliari e facility management	-	3.520,65	3.970,09	-	-	-	7.490,74
Servizi informatici	-	1.223,32	1.379,49	-	-	-	2.602,81
Ricerca e sviluppo	-	-	-	-	-	-	0,0
Servizi di ingegneria e di costruzione	-	-	-	-	-	-	0,0
Servizi di telecomunicazione	-	-	-	-	-	-	324,52
Servizi amministrativi e finanziari	-	29.793,04	33.596,40	-	-	-	63.389,44
Organi legali e societari, alta direzione e staff centrali	-	3.556,56	4.010,58	-	-	-	7.567,14
Servizi del personale e delle risorse umane	-	2.195,40	2.475,66	-	-	-	4.671,06
Totale costi attribuiti dai servizi comuni	-	40.779,30	45.985,17	-	-	-	86.764,46
TOTALE COSTI INDIRETTI	-	44.308,44	49.964,84	-	-	-	94.273,28

TOTALE COSTI (DIRETTI + INDIRETTI)	-	474.645,17	77.880,48	-	-	-	552.525,65
DIFFERENZA TRA VALORE E COSTI DELLA PRODUZIONE DOPO TRANSAZIONI INTERNE E ATTRIBUZIONE DEI VALORI RELATIVI ALLE FUNZIONI OPERATIVE CONDIVISE E AI SERVIZI COMUNI	-	264.496,18	(77.880,48)	-	-	-	186.615,70



CONTO ECONOMICO PER L'ATTIVITA' DI MISURA DEL GAS NATURALE ARTICOLATA IN COMPARTI CON DETTAGLIO DELLE SOTTOVOCCIE

Dati in Euro	MISURA DEL GAS NATURALE					Valori non attribuibili	TOTALE ATTIVITA'
	b) installazione e manutenzione dei misuratori nel punto di consegna della rete di distribuzione, nel punto di trasporto e nel punto di riconsegna delle reti di trasporto corrispondenti alla fornitura ai clienti finali	f) rilevazione e registrazione dei dati di misura nel punto di misura al precedente comparto	c) installazione e manutenzione dei misuratori nel punto di intercommissione, nel punto di consegna alla rete di distribuzione e nel punto di riconsegna delle reti di trasporto, con l'iscrizione dei punti di riconsegna corrispondenti alle forniture ai clienti finali	g) rilevazione e registrazione dei dati di misura nel punto di misura al precedente comparto	d) installazione e manutenzione dei misuratori del potere calorifico e della qualità del gas, nonché rilevazione e registrazione dei relativi dati		
A) VALORE DELLA PRODUZIONE							
1) Ricavi della vendite e delle prestazioni						22.533,32	22.533,32
a) ricavi tariffari							
- ricavi da CH ad utenti							
- Ricavi da compensazione da CH (accordo SNAV)							
- addebito spetanze per lettura misuratori ad ingresso di vendita							
- addebito spetanze per lettura misuratori ad imprese di distribuzione							
- ricavi per servizi ad utenti							
- altri ricavi da misura (da terzi)							
- altri ricavi da misura (da altre imprese del gruppo)							
Totale ricavi tariffari						50.802,27	50.802,27
b) ricavi per servizi non regolati							
- da venditori							
- da clienti finali							
- da distributori							
- altri (da terzi)							
- altri (da altre imprese del gruppo)							
Totale ricavi per servizi non regolati							
Totale ricavi delle vendite e delle prestazioni							
Variazioni delle rimanenze di prodotti in corso di lavorazione, semilavorati e finiti							
Variazioni dei lavori in corso su ordinazioni							
Incrementi di immobilizzazioni per lavori interni							
- conto del lavoro							
- materiali							
- oneri finanziari capitalizzati							
- servizi							
- altro							
Totale incrementi di immobilizzazioni per lavori interni							
Altri ricavi e proventi							
- contributi da CCSE							
- contributi ricevuti da soggetti pubblici e privati							
- canoni da terzi per affitto di beni d'azienda							
- canoni da altre imprese del gruppo per affitto di beni d'azienda							
- plusvalenze da cessione capitali							
- sopravvenienze attive							
- altri (da terzi)							
- altri (da altre imprese del gruppo)							
Totale altri ricavi e proventi							
TOTALE VALORE DELLA PRODUZIONE						50.802,27	50.802,27
di cui per vendita ad altre società del gruppo: differenza tra il prezzo effettivamente ricevuto (-) ed il prezzo valutato in base al principio di libera concorrenza tra terzi (o il valore normale)(+)							
Vendita interna di beni e servizi ad altra attività							
TOTALE VALORE DELLA PRODUZIONE COMPRESIVA DELLE VENDITE INTERNE						50.802,27	50.802,27

Dati in Euro	MISURA DEL GAS NATURALE					Valori non attribuibili	TOTALE ATTIVITA'
	b) installazione e manutenzione dei misuratori nel punto di consegna della rete di distribuzione, nel punto di trasporto e nel punto di riconsegna delle reti di trasporto corrispondenti alla fornitura ai clienti finali	f) rilevazione e registrazione dei dati di misura nel punto di misura al precedente comparto	c) installazione e manutenzione dei misuratori nel punto di intercommissione, nel punto di consegna alla rete di distribuzione e nel punto di riconsegna delle reti di trasporto, con l'iscrizione dei punti di riconsegna corrispondenti alle forniture ai clienti finali	g) rilevazione e registrazione dei dati di misura nel punto di misura al precedente comparto	d) installazione e manutenzione dei misuratori del potere calorifico e della qualità del gas, nonché rilevazione e registrazione dei relativi dati		
B) COSTI DIRETTI							
COSTI DELLA PRODUZIONE							
6) Per materie prime, sussidiarie, di consumo e di merci (vano depositi/consuntivi)							
- da terzi							
- da altre imprese del gruppo							
Totale costi per materia prime, sussidiarie, di consumo e di merci							
7) Per servizi							
- Manutenzioni esterne ed ammodernamento			3.901,14		14.400,00		19.514,00
- Servizi esterni diversi di esercizio e pronto intervento							
- Assicurazione degli impianti e del servizio			561,21				561,21
- servizi esterni di lettura misuratori e gestione dati di consumo							
- servizi esterni diversi su misuratori							
- spese legali sostenute ai fini di attività di commercializzazione in sede amministrativa							
- spese pubblicitarie, di rappresentanza e di marketing							
- componenti agli organi sociali							
- altri (verso terzi)				1.813,87			1.813,87
- altri (verso altre imprese del gruppo)							
Totale costi per servizi			4.542,35		14.400,00		21.889,08
Per godimento beni di terzi							
- Affitti passivi per uso di impianti e reti di terzi (verso terzi)							
- Affitti passivi per uso di impianti e reti di terzi (verso altre imprese del gruppo)							
- Affitti sede e uffici (verso terzi)							
- Affitti sede e uffici (verso altre imprese del gruppo)							
- altri (verso terzi)							

MISURA DEL GAS NATURALE										
Dati in Euro	b) installazione e manutenzione dei misuratori nei punti di riconsegna delle reti di distribuzione, nei punti di consegna delle reti di trasporto e nei punti di riconsegna delle reti di trasporto corrispondenti alla fornitura ai clienti finali.	f) rilevazione e registrazione dei dati di misura nei punti di misura nei punti di cui al precedente comparto	c) installazione e manutenzione dei misuratori nei punti di interconnessione, nei punti di consegna alle reti di distribuzione e nei punti di riconsegna delle reti di trasporto, con l'eccezione dei punti di riconsegna corrispondenti alla fornitura ai clienti finali.	g) rilevazione e registrazione dei dati di misura nei punti di cui al precedente comparto	d) installazione e manutenzione dei misuratori del potere calorifico e della qualità del gas, nonché rilevazione e registrazione dei relativi dati	Interventi di natura commerciale sui misuratori	Valori non attribuibili	TOTALE ATTIVITÀ		
- altri (verso altre imprese del gruppo)										
Totale costi per godimento di beni di terzi										
9)										
Per il personale										
- salari e stipendi	321,50	321,50	1.285,95	1.285,95				3.214,90		
- oneri sociali	95,67	95,67	382,67	382,67				956,68		
- trattamento di fine rapporto										
di cui accantonamento quota TFR										
di cui rivalutazione TFR										
- trattamento di quiescenza e simili										
- altri costi del personale										
Totale costi per il personale	417,17	417,17	1.668,62	1.668,62				4.171,58		
10)										
Ammortamenti e svalutazioni										
- Ammortamento delle immobilizzazioni immateriali										
- Ammortamento delle immobilizzazioni materiali	2.577,68		14.832,71					17.510,39		
di cui ammortamento tecnico-economico	2.577,68		14.832,71					17.510,39		
di cui ammortamento finanziario										
- Altre svalutazioni delle immobilizzazioni										
- svalutazione dei crediti compresi nell'attivo circolante e delle disponibilità										
Totale costi per ammortamenti e svalutazioni	2.577,68		14.832,71					17.510,39		
11)										
Variazioni delle rimanenze di materie prime, guastiferi, di consumo e merci										
12)										
Accantonamenti per rischi										
14)										
Altri accantonamenti										
14)										
Oneri diversi di gestione										
- Sopravvenienze passive										
- Insistenze - minusvalenze di esposti patrimoniali										
- Derivazioni, tasse, licenze ed altri canoni										
- Contributo all'Autorità di regolazione										
- Perdite su crediti commerciali										
- altri (verso terzi)										
- altri (verso altre imprese del gruppo)										
Totale costi per oneri diversi di gestione										
TOTALE COSTI DELLA PRODUZIONE	4.227,71	4.171,17	21.043,68	3.482,49	14.400,00			43.571,05		
di cui per acquisti da altre società del gruppo: differenza tra il prezzo effettivamente pagato (+) ed il prezzo valutato in base al principio di libera concorrenza tra le parti (0 il valore normale) (-)										
DIFFERENZA TRA VALORE E COSTI DELLA PRODUZIONE (A - B)	(4.227,71)	(417,17)	(21.043,68)	(3.482,49)	(14.400,00)			(43.571,05)		

MISURA DEL GAS NATURALE										
Dati in Euro	b) installazione e manutenzione dei misuratori nei punti di riconsegna delle reti di distribuzione, nei punti di consegna delle reti di trasporto e nei punti di riconsegna delle reti di trasporto corrispondenti alla fornitura ai clienti finali.	f) rilevazione e registrazione dei dati di misura nei punti di misura nei punti di cui al precedente comparto	c) installazione e manutenzione dei misuratori nei punti di interconnessione, nei punti di consegna alle reti di distribuzione e nei punti di riconsegna delle reti di trasporto, con l'eccezione dei punti di riconsegna corrispondenti alla fornitura ai clienti finali.	g) rilevazione e registrazione dei dati di misura nei punti di cui al precedente comparto	d) installazione e manutenzione dei misuratori del potere calorifico e della qualità del gas, nonché rilevazione e registrazione dei relativi dati	Interventi di natura commerciale sui misuratori	Valori non attribuibili	TOTALE ATTIVITÀ		
- altri (verso altre imprese del gruppo)										
Totale costi per godimento di beni di terzi										
9)										
Per il personale										
- salari e stipendi	321,50	321,50	1.285,95	1.285,95				3.214,90		
- oneri sociali	95,67	95,67	382,67	382,67				956,68		
- trattamento di fine rapporto										
di cui accantonamento quota TFR										
di cui rivalutazione TFR										
- trattamento di quiescenza e simili										
- altri costi del personale										
Totale costi per il personale	417,17	417,17	1.668,62	1.668,62				4.171,58		
10)										
Ammortamenti e svalutazioni										
- Ammortamento delle immobilizzazioni immateriali										
- Ammortamento delle immobilizzazioni materiali	2.577,68		14.832,71					17.510,39		
di cui ammortamento tecnico-economico	2.577,68		14.832,71					17.510,39		
di cui ammortamento finanziario										
- Altre svalutazioni delle immobilizzazioni										
- svalutazione dei crediti compresi nell'attivo circolante e delle disponibilità										
Totale costi per ammortamenti e svalutazioni	2.577,68		14.832,71					17.510,39		
11)										
Variazioni delle rimanenze di materie prime, guastiferi, di consumo e merci										
12)										
Accantonamenti per rischi										
14)										
Altri accantonamenti										
14)										
Oneri diversi di gestione										
- Sopravvenienze passive										
- Insistenze - minusvalenze di esposti patrimoniali										
- Derivazioni, tasse, licenze ed altri canoni										
- Contributo all'Autorità di regolazione										
- Perdite su crediti commerciali										
- altri (verso terzi)										
- altri (verso altre imprese del gruppo)										
Totale costi per oneri diversi di gestione										
TOTALE COSTI DELLA PRODUZIONE	4.227,71	4.171,17	21.043,68	3.482,49	14.400,00			43.571,05		
di cui per acquisti da altre società del gruppo: differenza tra il prezzo effettivamente pagato (+) ed il prezzo valutato in base al principio di libera concorrenza tra le parti (0 il valore normale) (-)										
DIFFERENZA TRA VALORE E COSTI DELLA PRODUZIONE (A - B)	(4.227,71)	(417,17)	(21.043,68)	(3.482,49)	(14.400,00)			(43.571,05)		

MISURA DEL GAS NATURALE										
Dati in Euro	b) installazione e manutenzione dei misuratori nei punti di riconsegna delle reti di distribuzione, nei punti di consegna delle reti di trasporto e nei punti di riconsegna delle reti di trasporto corrispondenti alla fornitura ai clienti finali.	f) rilevazione e registrazione dei dati di misura nei punti di misura nei punti di cui al precedente comparto	c) installazione e manutenzione dei misuratori nei punti di interconnessione, nei punti di consegna alle reti di distribuzione e nei punti di riconsegna delle reti di trasporto, con l'eccezione dei punti di riconsegna corrispondenti alla fornitura ai clienti finali.	g) rilevazione e registrazione dei dati di misura nei punti di cui al precedente comparto	d) installazione e manutenzione dei misuratori del potere calorifico e della qualità del gas, nonché rilevazione e registrazione dei relativi dati	Interventi di natura commerciale sui misuratori	Valori non attribuibili	TOTALE ATTIVITÀ		
- altri (verso altre imprese del gruppo)										
Totale costi per godimento di beni di terzi										
9)										
Per il personale										
- salari e stipendi	321,50	321,50	1.285,95	1.285,95				3.214,90		
- oneri sociali	95,67	95,67	382,67	382,67				956,68		
- trattamento di fine rapporto										
di cui accantonamento quota TFR										
di cui rivalutazione TFR										
- trattamento di quiescenza e simili										
- altri costi del personale										
Totale costi per il personale	417,17	417,17	1.668,62	1.668,62				4.171,58		
10)										
Ammortamenti e svalutazioni										
- Ammortamento delle immobilizzazioni immateriali										
- Ammortamento delle immobilizzazioni materiali	2.577,68		14.832,71					17.510,39		
di cui ammortamento tecnico-economico	2.577,68		14.832,71					17.510,39		
di cui ammortamento finanziario										
- Altre svalutazioni delle immobilizzazioni										
- svalutazione dei crediti compresi nell'attivo circolante e delle disponibilità										
Totale costi per ammortamenti e svalutazioni	2.577,68		14.832,71					17.510,39		
11)										
Variazioni delle rimanenze di materie prime, guastiferi, di consumo e merci										
12)										
Accantonamenti per rischi										
14)										
Altri accantonamenti										
14)										
Oneri diversi di gestione										
- Sopravvenienze passive										
- Insistenze - minusvalenze di esposti patrimoniali										
- Derivazioni, tasse, licenze ed altri canoni										
- Contributo all'Autorità di regolazione										
- Perdite su crediti commerciali										
- altri (verso terzi)										
- altri (verso altre imprese del gruppo)										
Totale costi per oneri diversi di gestione										
TOTALE COSTI DELLA PRODUZIONE	4.227,71	4.171,17	21.043,68	3.482,49	14.400,00			43.571,05		
di cui per acquisti da altre società del gruppo: differenza tra il prezzo effettivamente pagato (+) ed il prezzo valutato in base al principio di libera concorrenza tra le parti (0 il valore normale) (-)										
DIFFERENZA TRA VALORE E COSTI DELLA PRODUZIONE (A - B)	(4.227,71)	(417,17)	(21.043,68)	(3.482,49)	(14.400,00)			(43.571,05)		



Dati in Euro	approvvigionamenti e acquisti	trasporti e autoparco	logistica e magazzini	servizi Immobiliari e Facility management	servizi Informatici	ricerca e sviluppo	servizi di ingegneria e di costruzione	servizi di telecomunicazione	servizi amministrativi e finanziari	organismi legittimati e società, alta direzione e staff centrali	servizi del personale e delle risorse umane	Totale servizi comuni
A) VALORE DELLA PRODUZIONE												
1) Ricavi delle vendite e delle prestazioni												
2) Variazioni delle rimanenze di prodotti in corso di lavorazione, semilavorati e finiti												
3) Variazioni dei lavori in corso su ordinazioni												
4) Incrementi di immobilizzazioni per lavori interni												
- costo del lavoro												
- materiali												
- oneri finanziari capitalizzati												
- sovradi												
- altro												
Totale incrementi di immobilizzazioni per lavori interni									2.056,72			2.056,72
5) Altri ricavi e proventi												
- canoni da terzi per affitto di beni d'azienda												
- canoni da altre imprese del gruppo per affitto di beni d'azienda												
- plusvalenze da cessione cespiti												
- sopravvenienze attive												
- altri (da terzi)												
- altri (da altre imprese del gruppo)									2.056,72			2.056,72
Totale altri ricavi e proventi									2.056,72			2.056,72
TOTALE VALORE DELLA PRODUZIONE												
<i>di cui per vendita ad altre società del gruppo differenza tra il prezzo effettivamente ricevuto (-) ed il prezzo valutato in base al metodo di Borsa quotazione IOR Leoni (o il valore nominale (+))</i>												
Vendite interne a servizi comuni												
Vendite interne ad altre funzioni operative condizionate												
TOTALE VALORE DELLA PRODUZIONE COMPENSATIVO DELLE VENDITE INTERNE									2.056,72			2.056,72
COSTI DIRETTI												
B) COSTI DELLA PRODUZIONE												
6) Per materiali prime, sussidiarie, di consumo e di servizi (spese finanziarie (cessioni))												
7) Per servizi					130,00							130,00
- manutenzione esterna ed ammodernamento												
- servizi esterni diversi di esercizio e pronto intervento												
- assicurazione degli impianti e del servizio												
- transazioni con altri servizi comuni												
- transazioni con funzioni operative condizionate												
- spese legali sostenute al fine di attività di contenzioso in sede amministrativa												
- spese pubblicitarie, di rappresentanza e di marketing												
- compensi agli organi sociali	490,57									7.238,40		7.728,97
- altri (verso terzi)	338,73				753,77				14.109,69	398,70	4.714,25	20.642,66
- altri (verso altre imprese del gruppo)												
Totale costi per servizi	829,30				883,77				14.109,69	7.637,10	4.714,25	28.504,93
8) Per godimento beni di terzi												
- canoni di concessione												
- oneri per subentro nelle concessioni												
- Affitti passivi per uso di impianti e reti di terzi (verso terzi)												
- Affitti passivi per uso di impianti e reti di terzi (verso altre imprese del gruppo)					348,00							348,00
- altri (verso terzi)												
- altri (verso altre imprese del gruppo)												
Totale costi per godimento beni di terzi					348,00							348,00
9) Per il personale												
- salari e stipendi									37.823,07			37.823,07
- oneri sociali									10.296,31			10.296,31
- trattamento di fine rapporto												
- di cui accantonamento quote TFR												
- di cui rivalutazione TFR												
- trattamento di quiescenza e simili												
- altri costi del personale												
Totale costi per il personale									48.119,38			48.119,38
10) Ammortamenti e svalutazioni												
- Ammortamento delle immobilizzazioni immateriali					222,80							222,80
- Ammortamento delle immobilizzazioni materiali	162,76				1.172,30							1.335,06
- di cui ammortamento tecnico-economico	162,76				1.172,30							1.335,06
- di cui ammortamento finanziario												
- Altre svalutazioni delle immobilizzazioni												
- Svalutazione dei crediti compresi nell'attivo circolante e delle disponibilità												
Totale costi per ammortamenti e svalutazioni	162,76				1.395,10							1.557,86
11) Variazioni della rimanenza di materie prime, sussidiarie, di consumo e merci												
12) Accantonamenti per rischi												
13) Altri accantonamenti												
14) Oneri diversi di gestione												
- Sopravvenienze passive												
- Inasprimento - minusvalenze di cespiti patrimoniali												
- Derivazioni, tasse, licenze ed altri canoni												
- Contributo all'Autorità di regolazione									230,50			230,50
- Perdite su crediti commerciali												
- altri (verso terzi)	60,86			7.560,00					3.582,66			11.203,52
- altri (verso altre imprese del gruppo)												

Totale costi per oneri diversi di gestione	60,86	-	-	-	7.560,00	-	-	-	-	3.813,16	-	-	11.434,02
TOTALE COSTI ATTRIBUITI AI SERVIZI COMUNI	1.052,92	-	-	-	7.560,00	-	-	-	-	66.042,23	327,62	7.437,10	89.960,89
<i>di cui per acquisti da altre società del gruppo: differenza tra il prezzo effettivamente pagato (+) ed il prezzo valutato in base al principio di libera concorrenza tra le parti (o il valore normale) (-)</i>													

DIFFERENZA TRA VALORE E COSTI DELLA PRODUZIONE	(3.052,92)	-	-	-	(7.560,00)	(2.626,87)	-	-	-	(327,62)	(63.975,51)	(7.637,10)	(4.714,25)	(87.894,17)
---	------------	---	---	---	------------	------------	---	---	---	----------	-------------	------------	------------	-------------

COSTI INDIRETTI														
Acquisto interno di beni e servizi da altri servizi comuni														
Acquisto interno di beni e servizi da funzioni operative condivise														
TOTALE COSTI INDIRETTI	-	-	-	-	-	-	-	-	-	-	-	-	-	-
<i>di cui per acquisti da altre società del gruppo: differenza tra il prezzo effettivamente pagato (+) ed il prezzo valutato in base al principio di libera concorrenza tra le parti (o il valore normale) (-)</i>														

DIFFERENZA TRA VALORE E COSTI DELLA PRODUZIONE (A - B) DOPO LE TRANSAZIONI TRA SC E CON FOC	(1.052,92)	-	-	-	(7.560,00)	(2.626,87)	-	-	-	(327,62)	(63.975,51)	(7.637,10)	(4.714,25)	(87.894,17)
--	------------	---	---	---	------------	------------	---	---	---	----------	-------------	------------	------------	-------------



	NOME DEL DRIVER UTILIZZATO (da allegato 1)	Unità di misura del driver per la singola attività:	n) Trasporto del gas naturale	esercizio e manutenzione della rete di trasporto nazionale	esercizio e manutenzione della rete di trasporto regionale	sviluppo infrastrutturale	centrali di spinta	attività commerciali di sviluppo e attività finalizzate alla costruzione dei bilanci energetici delle reti di trasporti	Totale trasporto del gas naturale liquefatto	q) Misura del gas naturale	Installazione e manutenzione dei misuratori in punti di consegna alle reti di distribuzione, nei punti di consegna delle reti di trasporto e nei ruoli di	rilevazione e registrazione dei dati di misura nei punti di cui al precedente	Installazione e manutenzione dei misuratori nei punti di interconnessione, nei punti di consegna alle reti di distribuzione e nei punti di	rilevazione e registrazione dei dati di misura nei punti di cui al precedente contratto	installazione e manutenzione dei misuratori del potere calorifico e della qualità del gas, nonché rilevazione e registrazione dei relativi dati	interventi di natura commerciale sui misuratori	Totale misura del gas naturale	VALORE COMPLESSIVO DEL DRIVER
approvvigionamenti e acquisti	Importo complessivo degli ordini e/o contratti e/o gare di acquisto registrato a consuntivo da ciascuna attività	importo ordini/contratti/gare	1.043,27		47%	53%			100%	9,65	10%	10%	40%	40%			100%	1052,92
trasporti e autoparco	Costo consuntivo di gestione dei mezzi assegnati a ciascuna attività	euro							0%								0%	0
logistica e magazzini									0%								0%	0
Servizi Immobiliari e facility management	Costo a consuntivo degli interventi di manutenzione richiesti da ciascuna attività	euro	7.490,74		47%	53%			100%	69,26	10%	10%	40%	40%			100%	7560
servizi informatici	Costo di manutenzione software/hardware registrato a consuntivo da ciascuna attività	euro	2.602,81		47%	53%			100%	24,06	10%	10%	40%	40%			100%	2626,87
ricerca e sviluppo									0%								0%	0
servizi di ingegneria e di costruzione									0%								0%	0
servizi di telecomunicazione	Volumi di traffico registrati da ciascuna attività	volume	324,52						0%	3,00							0%	327,52
servizi amministrativi e finanziari	Ricavi delle vendite e delle prestazioni delle singole attività	euro	65.437,23		47%	53%			100%	605,00	10%	10%	40%	40%			100%	66042,23
organi legali e societari, alta direzione e staff centrali	Ricavi delle vendite e delle prestazioni delle singole attività	euro	7.567,14		47%	53%			100%	69,96	10%	10%	40%	40%			100%	7637,1
servizi del personale e delle risorse umane	Numero di addetti o numero medio di addetti per ciascuna attività	num. addetti	4.671,06		47%	53%			100%	43,19	10%	10%	40%	40%			100%	4714,25

Dati in Euro	funzione operativa condivisa commerciale, di vendita e gestione clientela	funzione operativa tecnica di telecontrollo, di manutenzione e servizi tecnici	funzione operativa condivisa di misura, tra attività di settori diversi	funzione operativa condivisa di acquisto energia elettrica e/o gas	funzione operativa condivisa di cartografia elettronica	Totale funzioni operative condivise
A) VALORE DELLA PRODUZIONE						
1) Ricavi delle vendite e delle prestazioni						
2) Variazioni della rimanenza di prodotti in corso di lavorazione, semilavorati e finiti						
3) Variazioni dei lavori in corso su ordinazioni						
4) Incrementi di immobilizzazioni per lavori interni						
- costo del lavoro						
- materiali						
- oneri finanziari capitalizzati						
- servizi						
- altro						
Totale incrementi di immobilizzazioni per lavori interni						
5) Altri ricavi e proventi						
- canoni da terzi per affitto di rami d'azienda						
- canoni da altre imprese del gruppo per affitto di rami d'azienda						
- plusvalenze da cessione cespiti						
- sopravvenienze attive						
- altri (da terzi)						
- altri (da altre imprese del gruppo)						
Totale altri ricavi e proventi						
TOTALE VALORE DELLA PRODUZIONE						
<i>di cui per vendita ad altre società del gruppo: differenza tra il prezzo effettivamente ricevuto (-) ed il prezzo valutato in base al principio di libera concorrenza tra le parti (o il valore normale) (+)</i>						
Vendite interne a servizi comuni						
Vendite interne ad altre funzioni operative condivise						
TOTALE VALORE DELLA PRODUZIONE COMPRENSIVO DELLE VENDITE INTERNE						

COSTI DIRETTI						
B) COSTI DELLA PRODUZIONE						
6) Per materie prime, sussidiarie, di consumo e di merci (vanno riportati i consumi)						
7) Per servizi						
- manutenzioni esterne ed ammodernamento						
- servizi esterni diversi di esercizio e pronto intervento						
- assicurazione degli impianti e del servizio						
- transazioni con servizi comuni						
- transazioni con altre funzioni operative condivise						
- spese legali sostenute al fine di attività di contenzioso in sede amministrativa						
- spese pubblicitarie, di rappresentanza e di marketing						
- compensi agli organi sociali						
- altri (verso terzi)						
- altri (verso altre imprese del gruppo)						
Totale costi per servizi						
8) Per godimento beni di terzi						
- canoni di concessione						
- oneri per subentro nelle concessioni						
- Affitti passivi per uso di impianti e reti di terzi (verso terzi)						
- Affitti passivi per uso di impianti e reti di terzi (verso altre imprese del gruppo)						
- altri (verso terzi)						
- altri (verso altre imprese del gruppo)						
Totale costi per godimento beni di terzi						
9) Per il personale						
- salari e stipendi		6.429,78				6.429,78
- oneri sociali		1.913,35				1.913,35
- trattamento di fine rapporto						
di cui accantonamento quota TFR						
di cui rivalutazione TFR						
- trattamento di quiescenza e simili						

Dati in Euro	funzione operativa condivisa commerciale, di vendita e gestione clientela	funzione operativa condivisa tecnica di telecontrollo, di manutenzione e servizi tecnici	funzione operativa condivisa di misura, tra attività di settori diversi	funzione operativa condivisa di acquisto energia elettrica e/o gas	funzione operativa condivisa di cartografia elettronica	Totale funzioni operative condivise
- altri costi del personale	-	8.343,13	-	-	-	8.343,13
Totale costi per il personale	-	8.343,13	-	-	-	8.343,13
10) Ammortamenti e svalutazioni						
- Ammortamento delle immobilizzazioni immateriali	-	-	-	-	-	-
- Ammortamento delle immobilizzazioni materiali	-	-	-	-	-	-
<i>di cui ammortamento tecnico-economico</i>						
<i>di cui ammortamento finanziario</i>						
- Altre svalutazioni delle immobilizzazioni	-	-	-	-	-	-
- svalutazione dei crediti compresi nell'attivo circolante e delle disponibilità	-	-	-	-	-	-
Totale costi per ammortamenti e svalutazioni	-	-	-	-	-	-
11) Variazioni delle rimanenze di materie prime, sussidiarie, di consumo e merci						
12) Accantonamenti per rischi						
13) Altri accantonamenti						
14) Oneri diversi di gestione						
- Sopravvenienze passive						
- Inesistenze - minusvalenze di cespiti patrimoniali						
- Derivazioni, tasse, licenze ed altri canoni						
- Contributo all'Autorità di regolazione						
- Perdite su crediti commerciali						
- altri (verso terzi)						
- altri (verso altre imprese del gruppo)						
Totale costi per oneri diversi di gestione	-	-	-	-	-	-
TOTALE COSTI ATTRIBUITI ALLE FUNZIONI OPERATIVE CONDIVISE	-	8.343,13	-	-	-	8.343,13
<i>di cui per acquisti da altre società del gruppo: differenza tra il prezzo effettivamente pagato (+) ed il prezzo valutato in base al principio di libera concorrenza tra le parti (o il valore normale) (-)</i>						

DIFFERENZA TRA VALORE E COSTI DELLA PRODUZIONE	-	(8.343,13)	-	-	-	(8.343,13)
---	---	------------	---	---	---	------------

COSTI INDIRETTI						
Acquisto interno di beni e servizi da altre funzioni operative condivise						
Acquisto interno di beni e servizi da servizi comuni						
TOTALE COSTI INDIRETTI	-	-	-	-	-	-
<i>di cui per acquisti da altre società del gruppo: differenza tra il prezzo effettivamente pagato (+) ed il prezzo valutato in base al principio di libera concorrenza tra le parti (o il valore normale) (-)</i>						

DIFFERENZA TRA VALORE E COSTI DELLA PRODUZIONE (A - B) DOPO LE TRANSAZIONI TRA SC E CON FOC	-	(8.343,13)	-	-	-	(8.343,13)
--	---	------------	---	---	---	------------



NOME DEL DRIVER UTILIZZATO (da allegato 1)	Unità di misura del driver per la singola attività:	n)							q)								VALORE COMPLESSIVO DEL DRIVER	
		Trasporto del gas naturale	esercizio e manutenzione e della rete di trasporto nazionale	esercizio e manutenzione e della rete di trasporto regionale	sviluppo infrastrutturale	centrali di spinta	attività commerciali di sviluppo e attività finalizzate alla	Totale trasporto del gas naturale liquefatto	Misura del gas naturale	installazione e manutenzione dei misuratori in punti di consegna alle reti di distribuzione, nei punti di consegna delle reti di trasporto e nei punti di	rilevazione e registrazione dei dati di misura nei punti di cui al precedente	installazione e manutenzione dei misuratori nei punti di interconnessione, nei punti di consegna alle reti di distribuzione e nei punti di	rilevazione e registrazione dei dati di misura nei punti di cui al precedente comparto	installazione e manutenzione dei misuratori del potere calorifico e della qualità del gas, nonché rilevazione e registrazione dei relativi dati	Interventi di natura commerciale sui misuratori	Totale misura del gas naturale		
funzione operativa condivisa commerciale, di vendita e gestione clientela							0%									0%	0	
funzione operativa condivisa tecnica di telecontrollo, di manutenzione e servizi tecnici	Costo a consuntivo degli interventi effettuati per ciascuna attività	euro	7.508,82		47%	53%		100%	834,31		10%	10%		40%	40%		100%	8343,13
funzione operativa condivisa di misura tra attività di settori diversi							0%									0%	0	
funzione operativa condivisa di acquisto energia elettrica e/o gas							0%									0%	0	
funzione operativa condivisa di cartografia elettronica							0%									0%	0	



IMMOBILIZZAZIONI IMMATERIALI	RIVALUTAZIONI (a)	di cui per ripresa di valore delle precedenti svalutazioni	VARIAZIONI DELL'ESERCIZIO										SVALUTAZIONI (i)	VARIAZIONE NETTA (j) = (a) + (d) - (h) - (i)	
			INCREMENTI					DECREMENTI							
			Acquisizioni (b)	Riclassifiche (c)	TOTALE INCREMENTI = (b) + (c) (d)	di cui per estensione, ampliamento e potenziamento	di cui per sostituzione	di cui per acquisto rami d'azienda	di cui altri	Riclassifiche (e)	Dimissioni (f)	Ammortamenti (g)			TOTALE DECREMENTI = (e) + (f) + (g) (h)
1) Costi di impianto e di ampliamento	-	-	-	-	-	-	-	-	-	-	-	-	-	-	-
2) Costi di ricerca, di sviluppo e di pubblicità	-	-	-	-	-	-	-	-	-	-	-	-	-	-	-
3) Diritti di brevetto industriale e diritti di utilizzazione delle opere dell'ingegno	-	-	-	-	-	-	-	-	-	-	-	-	-	-	-
4) Concessioni, licenze, marchi e diritti simili	-	-	-	-	-	-	-	-	-	-	-	-	-	-	-
5) Avviamento	-	-	-	-	-	-	-	-	-	-	-	-	-	-	-
6) Immobilizzazioni in corso e acconti	-	-	-	-	-	-	-	-	-	-	-	-	-	-	-
7) Altre	-	-	-	-	-	-	-	-	-	-	-	222,80	222,80	-	222,80
8) TOTALE	-	-	-	-	-	-	-	-	-	-	-	222,80	222,80	-	222,80

IMMOBILIZZAZIONI MATERIALI	RIVALUTAZIONI (a)	di cui per ripresa di valore delle precedenti svalutazioni	VARIAZIONI DELL'ESERCIZIO										SVALUTAZIONI (i)	VARIAZIONE NETTA (j) = (a) + (d) - (h) - (i)	
			INCREMENTI					DECREMENTI							
			Acquisizioni (b)	Riclassifiche (c)	TOTALE INCREMENTI = (b) + (c) (d)	di cui per estensione, ampliamento e potenziamento	di cui per sostituzione	di cui per acquisto rami d'azienda	di cui altri	Riclassifiche (e)	Dimissioni (f)	Ammortamenti (g)			TOTALE DECREMENTI = (e) + (f) + (g) (h)
1) Terreni e fabbricati															
- terreni non industriali	-	-	-	-	-	-	-	-	-	-	-	-	-	-	-
- terreni industriali	-	-	-	-	-	-	-	-	-	-	-	-	-	-	-
- fabbricati di proprietà strumentali	-	-	-	-	-	-	-	-	-	-	-	-	-	-	-
- fabbricati di proprietà non strumentali	-	-	-	-	-	-	-	-	-	-	-	-	-	-	-
Totale terreni e fabbricati	-	-	-	-	-	-	-	-	-	-	-	-	-	-	-
2) Impianti e macchinari															
- fabbricati su rete nazionale	-	-	-	-	-	-	-	-	-	-	-	-	-	-	-
- fabbricati su rete regionale	-	-	-	-	-	-	-	-	-	-	-	-	-	-	-
- metanodotti (condotte e derivazioni) su rete nazionale	-	-	-	-	-	-	-	-	-	-	-	-	-	-	-
- metanodotti (condotte e derivazioni) su rete regionale	-	-	-	-	-	-	-	-	-	-	-	193.596,43	193.596,43	-	193.596,43
- centrali di spinta su rete nazionale	-	-	-	-	-	-	-	-	-	-	-	-	-	-	-
- centrali di spinta su rete regionale	-	-	-	-	-	-	-	-	-	-	-	-	-	-	-
- misuratori su rete nazionale	-	-	-	-	-	-	-	-	-	-	-	-	-	-	-
- misuratori su rete regionale	-	-	-	-	-	-	-	-	-	-	-	39.283,20	39.283,20	-	39.283,20
- opere e beni gratuitamente devoluti	-	-	-	-	-	-	-	-	-	-	-	-	-	-	-
- altri impianti e macchinari su rete nazionale	-	-	-	-	-	-	-	-	-	-	-	-	-	-	-
- altri impianti e macchinari su rete regionale	-	-	-	-	-	-	-	-	-	-	-	-	-	-	-
Totale impianti e macchinari	-	-	-	-	-	-	-	-	-	-	-	232.879,63	232.879,63	-	232.879,63
3) Attrezzature industriali e commerciali	-	-	-	-	-	-	-	-	-	-	-	-	-	-	-
4) Altri beni															
- mobili e arredi	-	-	-	-	-	-	-	-	-	-	-	-	-	-	-
- macchine d'ufficio elettroniche ed elettroniche	-	-	-	-	-	-	-	-	-	-	-	-	-	-	-
- mezzi mobili e autoveicoli da trasporto	-	-	-	-	-	-	-	-	-	-	-	-	-	-	-
- autovetture	-	-	-	-	-	-	-	-	-	-	-	-	-	-	-
- sistemi di elaborazione dati - stazioni di lavorazione	-	-	-	-	-	-	-	-	-	-	-	-	-	-	-
- altri	-	-	-	-	-	-	-	-	-	-	-	-	-	-	-

	Totale altri beni	-	-	-	-	-	-	-	-	-	-	-	-	-	-
5)	Immobilitazioni in corso e acconti	-	-	-	-	-	-	-	-	-	-	-	-	-	-
	- fabbricati in costruzione	-	-	-	-	-	-	-	-	-	-	-	-	-	-
	- impianti in costruzione	-	169.574,20	-	169.574,20	-	-	-	-	-	-	-	-	-	169.574,20
	- centrali di spinta in costruzione	-	-	-	-	-	-	-	-	-	-	-	-	-	-
	- ristrutturazione e ampliamento dei fabbricati	-	-	-	-	-	-	-	-	-	-	-	-	-	-
	- ristrutturazione e potenziamento di installazioni (condotte e derivazioni)	-	-	-	-	-	-	-	-	-	-	-	-	-	-
	- ristrutturazione e potenziamento di centrali di spinta	-	-	-	-	-	-	-	-	-	-	-	-	-	-
	- interventi in materia di salute, sicurezza e ambiente	-	-	-	-	-	-	-	-	-	-	-	-	-	-
	- altre immobilizzazioni in corso	-	-	-	-	-	-	-	-	-	-	-	-	-	-
	- contributo pubblico	-	-	-	-	-	-	-	-	-	-	-	-	-	-
	- contributi utenti	-	-	-	-	-	-	-	-	-	-	-	-	-	-
	- acconti	-	-	-	-	-	-	-	-	-	-	-	-	-	-
	Totale immobilizzazioni in corso e acconti	-	169.574,20	-	169.574,20	-	-	-	-	-	-	-	-	-	169.574,20
6)	TOTALE	-	169.574,20	-	169.574,20	-	-	-	-	-	-	232.879,63	232.879,63	-	63.305,43



ATTIVITÀ DI TRASPORTO DEL GAS NATURALE

COMPARTO DI SEPARAZIONE CONTABILE:

b) esercizio e manutenzione della rete di trasporto regionale

IMMOBILIZZAZIONI IMMATERIALI	RIVALUTAZIONI (a)	di cui per ripristino di valore delle precedenti svalutazioni	VARIAZIONI DELL'ESERCIZIO										SVALUTAZIONI (i)	VARIAZIONE NETTA (j) = (a) + (d) - (h) - (i)	
			INCREMENTI					DECREMENTI							
			Acquisizioni (b)	Riclassifiche (c)	TOTALE INCREMENTI (d) = (b) + (c)	di cui per estensione, ampliamento e potenziamento	di cui per sostituzione	di cui per acquisto rami d'azienda	di cui altri	Riclassifiche (e)	Dismissioni (f)	Ammortamenti (g)			TOTALE DECREMENTI (h) = (e) + (f) + (g)
1) Costi di impianto e di ampliamento															
2) Costi di ricerca, di sviluppo e di pubblicità															
3) Diritti di brevetto industriale e diritti di utilizzazione della opera dell'ingegno															
4) Concessioni, licenze, marchi e diritti simili															
5) Avviamento															
6) Immobilizzazioni in corso e accantonamenti															
7) Altre											222,80				
8) TOTALE											223		223		223

IMMOBILIZZAZIONI MATERIALI	RIVALUTAZIONI (a)	di cui per ripristino di valore delle precedenti svalutazioni	VARIAZIONI DELL'ESERCIZIO										SVALUTAZIONI (i)	VARIAZIONE NETTA (j) = (a) + (d) - (h) - (i)	
			INCREMENTI					DECREMENTI							
			Acquisizioni (b)	Riclassifiche (c)	TOTALE INCREMENTI (d) = (b) + (c)	di cui per estensione, ampliamento e potenziamento	di cui per sostituzione	di cui per acquisto rami d'azienda	di cui altri	Riclassifiche (e)	Dismissioni (f)	Ammortamenti (g)			TOTALE DECREMENTI (h) = (e) + (f) + (g)
1) Terreni e fabbricati															
- terreni non industriali															
- terreni industriali															
- fabbricati di proprietà strumentali															
- fabbricati di proprietà non strumentali															
Totale terreni e fabbricati															
2) Impianti e macchinari															
- fabbricati su rete nazionale															
- fabbricati su rete regionale															
- metanodotti (condotte e derivazioni) su rete nazionale															
- metanodotti (condotte e derivazioni) su rete regionale											193.596,43		193.596,43		193.596
- centrali di spinta su rete nazionale															
- centrali di spinta su rete regionale															
- misuratori su rete nazionale															
- misuratori su rete regionale											39.283,20		39.283,20		39.283
- opere e beni gratuitamente deprecabili															
- altri impianti e macchinari su rete nazionale															
- altri impianti e macchinari su rete regionale															
Totale Impianti e macchinari											232.879,63		232.879,63		232.880
3) Attrezzature industriali e commerciali															
4) Altri beni															
- mobili e arredi															
- macchine d'ufficio elettrica ed elettroniche															
- mezzi mobili e autoveicoli da trasporto															
- autovetture															
- sistemi di elaborazione dati - stazioni di lavorazione															

- altri	-	-	-	-	-	-	-	-	-	-	-	-	-	-	-	-	-	-	-	-	-			
Totale altri beni	-	-	-	-	-	-	-	-	-	-	-	-	-	-	-	-	-	-	-	-	-			
5) Immobilizzazioni in corso e acconti																								
- fabbricati in costruzione																								
- impianti in costruzione																								
- centrali di spinta in costruzione																								
- ristrutturazione e ampliamento dei fabbricati																								
- ristrutturazione e potenziamento di metanodotti (condotte e derivazioni)																								
- ristrutturazione e potenziamento di centrali di spinta																								
- interventi in materia di salute, sicurezza e ambiente																								
- altre immobilizzazioni in corso																								
- contributi pubblici																								
- contributi utenti																								
- acconti																								
Totale immobilizzazioni in corso e acconti	-	-	-	-	-	-	-	-	-	-	-	-	-	-	-	-	-	-	-	-	-			
6) TOTALE	-	-	-	-	-	-	-	-	-	-	-	-	-	-	-	-	-	-	-	-	-	232.880	232.880	232.880



ATTIVITÀ DI TRASPORTO DEL GAS NATURALE

COMPARTO DI SEPARAZIONE CONTABILE:

c) sviluppo infrastrutturale

IMMOBILIZZAZIONI IMMATERIALI	RIVALUTAZIONI (a)	di cui per ripristino di valore delle precedenti svalutazioni	VARIAZIONI DELL'ESERCIZIO										SVALUTAZIONI (i)	VARIAZIONE NETTA (j) = (a) + (d) - (h) - (i)	
			INCREMENTI					DECREMENTI							
			Acquisizioni (b)	Riclassifiche (c)	TOTALE INCREMENTI (d) = (b) + (c)	di cui per estensione, ampliamento e potenziamento	di cui per sostituzione	di cui per acquisto rami d'azienda	di cui altri	Riclassifiche (e)	Dismissioni (f)	Ammortamenti (g)			TOTALE DECREMENTI (h) = (e) + (f) + (g)
1) Costi di impianto e di ampliamento															
2) Costi di ricerca, di sviluppo e di pubblicità															
3) Diritti di brevetto industriale e diritti di utilizzazione delle opere dell'ingegno															
4) Concessioni, licenze, marchi e diritti simili															
5) Avviamento															
6) Immobilizzazioni in corso e acconti															
7) Altre															
8) TOTALE															

IMMOBILIZZAZIONI MATERIALI	RIVALUTAZIONI (a)	di cui per ripristino di valore delle precedenti svalutazioni	VARIAZIONI DELL'ESERCIZIO										SVALUTAZIONI (i)	VARIAZIONE NETTA (j) = (a) + (d) - (h) - (i)	
			INCREMENTI					DECREMENTI							
			Acquisizioni (b)	Riclassifiche (c)	TOTALE INCREMENTI (d) = (b) + (c)	di cui per estensione, ampliamento e potenziamento	di cui per sostituzione	di cui per acquisto rami d'azienda	di cui altri	Riclassifiche (e)	Dismissioni (f)	Ammortamenti (g)			TOTALE DECREMENTI (h) = (e) + (f) + (g)
1) Terreni e fabbricati															
- terreni non industriali															
- terreni industriali															
- fabbricati di proprietà strumentali															
- fabbricati di proprietà non strumentali															
Totale terreni e fabbricati															
2) Impianti e macchinari															
- fabbricati su rete nazionale															
- fabbricati su rete regionale															
- metanodotti (condotte e derivazioni) su rete nazionale															
- metanodotti (condotte e derivazioni) su rete regionale															
- centrali di spinta su rete nazionale															
- centrali di spinta su rete regionale															
- misuratori su rete nazionale															
- misuratori su rete regionale															
- opere e beni gratuitamente deprecibili															
- altri impianti e macchinari su rete nazionale															
- altri impianti e macchinari su rete regionale															
Totale impianti e macchinari															
3) Attrezzature industriali e commerciali															
4) Altri beni															
- mobili e arredi															
- macchine d'ufficio elettriche ed elettroniche															
- mezzi mobili e autoveicoli da trasporto															
- autovetture															
- sistemi di elaborazione dati - stazioni di lavorazione															



- altri	-	-	-	-	-	-	-	-	-	-	-	-	-	-	-	-	-	-
Totale altri beni	-	-	-	-	-	-	-	-	-	-	-	-	-	-	-	-	-	-
5) Immobilizzazioni in corso e acconti																		
- fabbricati in costruzione																		
- Impianti in costruzione			169.574,20		169.574,20													169.574,20
- centrali di spinta in costruzione																		
- ristrutturazione e ampliamento dei fabbricati																		
- ristrutturazione e potenziamento di metanodotti (condotte e																		
- ristrutturazione e potenziamento di centrali di spinta																		
- interventi in materia di salute, sicurezza e ambiente																		
- altre immobilizzazioni in corso																		
- contributi pubblici																		
- contributi utenti																		
- accordi																		
Totale immobilizzazioni in corso e acconti	-	-	169.574,20	-	169.574,20	-	-	-	-	-	-	-	-	-	-	-	-	169.574,20
6) TOTALE	-	-	169.574,20	-	169.574,20	-	-	-	-	-	-	-	-	-	-	-	-	169.574,20



IMMOBILIZZAZIONI IMMATERIALI	RIVALUTAZIONI (a)	di cui per ripristino di valore delle precedenti svalutazioni	VARIAZIONI DELL'ESERCIZIO										SVALUTAZIONI (i)	VARIAZIONE NETTA (j) = (a) + (d) - (h) - (i)	
			INCREMENTI					DECREMENTI							
			Acquisizioni (b)	Riclassifiche (c)	TOTALE INCREMENTI (d) = (b) + (c)	di cui per estensione, ampliamento e potenziamento	di cui per sostituzione	di cui per acquisto rami d'azienda	di cui altri	Riclassifiche (e)	Dismissioni (f)	Ammortamenti (g)			TOTALE DECREMENTI (h) = (e) + (f) + (g)
1) Costi di impianto e di ampliamento	-	-	-	-	-	-	-	-	-	-	-	-	-	-	-
2) Costi di ricerca, di sviluppo e di pubblicità	-	-	-	-	-	-	-	-	-	-	-	-	-	-	-
3) Diritti di brevetto industriale e diritti di utilizzazione delle opere dell'ingegno	-	-	-	-	-	-	-	-	-	-	-	-	-	-	-
4) Concessioni, licenze, marchi e diritti simili	-	-	-	-	-	-	-	-	-	-	-	-	-	-	-
5) Avviamento	-	-	-	-	-	-	-	-	-	-	-	-	-	-	-
6) Immobilizzazioni in corso e acconti	-	-	-	-	-	-	-	-	-	-	-	-	-	-	-
7) Altre	-	-	-	-	-	-	-	-	-	-	-	-	-	-	-
8) TOTALE	-	-	-	-	-	-	-	-	-	-	-	-	-	-	-

IMMOBILIZZAZIONI MATERIALI	RIVALUTAZIONI (a)	di cui per ripristino di valore delle precedenti svalutazioni	VARIAZIONI DELL'ESERCIZIO										SVALUTAZIONI (i)	VARIAZIONE NETTA (j) = (a) + (d) - (h) - (i)	
			INCREMENTI					DECREMENTI							
			Acquisizioni (b)	Riclassifiche (c)	TOTALE INCREMENTI (d) = (b) + (c)	di cui per estensione, ampliamento e potenziamento	di cui per sostituzione	di cui per acquisto rami d'azienda	di cui altri	Riclassifiche (e)	Dismissioni (f)	Ammortamenti (g)			TOTALE DECREMENTI (h) = (e) + (f) + (g)
1) Terreni e fabbricati	-	-	-	-	-	-	-	-	-	-	-	-	-	-	-
- terreni non industriali	-	-	-	-	-	-	-	-	-	-	-	-	-	-	-
- terreni industriali	-	-	-	-	-	-	-	-	-	-	-	-	-	-	-
- fabbricati di proprietà strumentali	-	-	-	-	-	-	-	-	-	-	-	-	-	-	-
- fabbricati di proprietà non strumentali	-	-	-	-	-	-	-	-	-	-	-	-	-	-	-
Totale terreni e fabbricati	-	-	-	-	-	-	-	-	-	-	-	-	-	-	-
2) Impianti e macchinari	-	-	-	-	-	-	-	-	-	-	-	-	-	-	-
- impianti di teleselezione esclusa teleselezione	-	-	-	-	-	-	-	-	-	-	-	-	-	-	-
- impianti di teleselezione per sola teleselezione	-	-	-	-	-	-	-	-	-	-	13.013,62	13.013,62	-	-	13.013,62
- impianti di proprietà presso terzi	-	-	-	-	-	-	-	-	-	-	-	-	-	-	-
- altri impianti	-	-	-	-	-	-	-	-	-	-	1.819,09	1.819,09	-	-	1.819,09
- misuratori / contatori fino a 6 G	-	-	-	-	-	-	-	-	-	-	-	-	-	-	-
- misuratori / contatori oltre 6G e fino a G25	-	-	-	-	-	-	-	-	-	-	-	-	-	-	-
- misuratori / contatori oltre G25 e fino a G1000	-	-	-	-	-	-	-	-	-	-	2.677,68	2.677,68	-	-	2.677,68
- misuratori / contatori oltre G1000	-	-	-	-	-	-	-	-	-	-	-	-	-	-	-
- centro teleselezione	-	-	-	-	-	-	-	-	-	-	-	-	-	-	-
- concentratori dati	-	-	-	-	-	-	-	-	-	-	-	-	-	-	-
- laboratori di prova	-	-	-	-	-	-	-	-	-	-	-	-	-	-	-
- opere e beni gravitemente deprecibili	-	-	-	-	-	-	-	-	-	-	-	-	-	-	-
- altri	-	-	-	-	-	-	-	-	-	-	-	-	-	-	-
Totale Impianti e macchinari	-	-	-	-	-	-	-	-	-	-	17.510,39	17.510,39	-	-	17.510,39
3) Attrezzature industriali e commerciali	-	-	-	-	-	-	-	-	-	-	-	-	-	-	-
4) Altri beni	-	-	-	-	-	-	-	-	-	-	-	-	-	-	-
- mobili e arredi	-	-	-	-	-	-	-	-	-	-	-	-	-	-	-
- macchine d'ufficio elettriche ed elettroniche	-	-	-	-	-	-	-	-	-	-	-	-	-	-	-
- apparati di rete	-	-	-	-	-	-	-	-	-	-	-	-	-	-	-



	- mezzi mobili e autoveicoli da trasporto														-			-	
	- autoveature														-			-	
	- sistemi di elaborazione dati - stazioni di lavorazione														-			-	
	- altri														-			-	
	Totale altri beni					-									-			-	
5)	Immobilizzazioni in corso e acconti																		
	- fabbricati in costruzione					-									-			-	
	- impianti in costruzione					-									-			-	
	- ristrutturazione e potenziamento di impianti					-									-			-	
	- ristrutturazione e ampliamento dei fabbricati					-									-			-	
	- interventi in materia di salute, sicurezza e ambiente					-									-			-	
	- altre immobilizzazioni in corso					-									-			-	
	- acconti					-									-			-	
	Totale immobilizzazioni in corso e acconti					-									-			-	
6)	TOTALE					-									2.677,68		2.677,68	-	2.677,68



ATTIVITÀ DI MISURA DEL GAS NATURALE

COMPARTO DI SEPARAZIONE CONTABILE:

a) installazione e manutenzione dei misuratori nei punti di riconsegna delle reti di distribuzione, nei punti di consegna delle reti di trasporto e nei punti di riconsegna delle reti di trasporto corrispondenti alla fornitura ai clienti finali

IMMOBILIZZAZIONI IMMATERIALI	RIVALUTAZIONI (a)	di cui per ripristino di valore delle precedenti svalutazioni	VARIAZIONI DELL'ESERCIZIO										SVALUTAZIONI (i)	VARIAZIONE NETTA (j) = (a) + (d) - (h) - (i)	
			INCREMENTI					DECREMENTI							
			Acquisizioni (b)	Riclassifiche (c)	TOTALE INCREMENTI (d) = (b) + (c)	di cui per estensione, ampliamento e potenziamento	di cui per sostituzione	di cui per acquisto rami d'azienda	di cui altri	Riclassifiche (e)	Dismissioni (f)	Ammortamenti (g)			TOTALE DECREMENTI (h) = (e) + (f) + (g)
1) Costi di impianto e di ampliamento															
2) Costi di ricerca, di sviluppo e di pubblicità															
3) Diritti di brevetto industriale e diritti di utilizzazione delle opere dell'ingegno															
4) Concessioni, licenze, marchi e diritti simili															
5) Avviamento															
6) Immobilizzazioni in corso e acconti															
7) Altre															
8) TOTALE															

IMMOBILIZZAZIONI MATERIALI	RIVALUTAZIONI (a)	di cui per ripristino di valore delle precedenti svalutazioni	VARIAZIONI DELL'ESERCIZIO										SVALUTAZIONI (i)	VARIAZIONE NETTA (j) = (a) + (d) - (h) - (i)	
			INCREMENTI					DECREMENTI							
			Acquisizioni (b)	Riclassifiche (c)	TOTALE INCREMENTI (d) = (b) + (c)	di cui per estensione, ampliamento e potenziamento	di cui per sostituzione	di cui per acquisto rami d'azienda	di cui altri	Riclassifiche (e)	Dismissioni (f)	Ammortamenti (g)			TOTALE DECREMENTI (h) = (e) + (f) + (g)
1) Terreni e fabbricati															
- terreni non industriali															
- terreni industriali															
- fabbricati di proprietà strumentali															
- fabbricati di proprietà non strumentali															
Totale terreni e fabbricati															
2) Impianti e macchinari															
- impianti di teleselezione esclusa teleselezione															
- impianti di teleselezione per sola teleselezione															
- impianti di proprietà presso terzi															
- altri impianti															
- misuratori / contatori fino a 6 G															
- misuratori / contatori oltre 6G e fino a G25															
- misuratori / contatori oltre G25 e fino a G1000											2.677,68	2.677,68		2.677,68	
- misuratori / contatori oltre G1000															
- centro teleselezione															
- concentratori dati															
- laboratori di prova															
- opere e beni gratuitamente devolvibili															
- altri															
Totale impianti e macchinari											2.677,68	2.677,68		2.677,68	
3) Attrezzature industriali e commerciali															
4) Altri beni															
- mobili e arredi															
- macchine d'ufficio elettriche ed elettroniche															
- apparati di rete															



ATTIVITÀ DI MISURA DEL GAS NATURALE

COMPARTO DI SEPARAZIONE CONTABILE:

b) Impianti di distribuzione. Tale comparto include le poste patrimoniali ed economiche afferenti le cabine di riduzione e misura, le reti in alta, media e bassa pressione, i gruppi di riduzione e tutto quanto necessario a svolgere l'attività con esclusione dei misuratori installati presso i clienti finali e dei

IMMOBILIZZAZIONI IMMATERIALI	RIVALUTAZIONI (a)	di cui per ripristino di valore delle precedenti svalutazioni	VARIAZIONI DELL'ESERCIZIO										SVALUTAZIONI (i)	VARIAZIONE NETTA (j) = (a) + (d) - (h) - (i)	
			INCREMENTI					DECREMENTI							
			Acquisizioni (b)	Riclassifiche (c)	TOTALE INCREMENTI (d) = (b) + (c)	di cui per estensione, ampliamento e potenziamento	di cui per sostituzione	di cui per acquisto rami d'azienda	di cui altri	Riclassifiche (e)	Dismissioni (f)	Ammortamenti (g)			TOTALE DECREMENTI (h) = (e) + (f) + (g)
1) Costi di impianto e di ampliamento															
2) Costi di ricerca, di sviluppo e di pubblicità															
3) Diritti di brevetto industriale e diritti di utilizzazione delle opere dell'ingegno															
4) Concessioni, licenze, marchi e diritti simili															
5) Avviamento															
6) Immobilizzazioni in corso e acconti															
7) Altre															
8) TOTALE															

IMMOBILIZZAZIONI MATERIALI	RIVALUTAZIONI (a)	di cui per ripristino di valore delle precedenti svalutazioni	VARIAZIONI DELL'ESERCIZIO										SVALUTAZIONI (i)	VARIAZIONE NETTA (j) = (a) + (d) - (h) - (i)	
			INCREMENTI					DECREMENTI							
			Acquisizioni (b)	Riclassifiche (c)	TOTALE INCREMENTI (d) = (b) + (c)	di cui per estensione, ampliamento e potenziamento	di cui per sostituzione	di cui per acquisto rami d'azienda	di cui altri	Riclassifiche (e)	Dismissioni (f)	Ammortamenti (g)			TOTALE DECREMENTI (h) = (e) + (f) + (g)
1) Terreni e fabbricati															
- terreni non industriali															
- terreni industriali															
- fabbricati di proprietà strumentali															
- fabbricati di proprietà non strumentali															
Totale terreni e fabbricati															
2) Impianti e macchinari															
- impianti di teleselezione esclusa teleselezione															
- impianti di teleselezione per sola teleselezione											13.013,62	13.013,62			13.013,62
- impianti di proprietà presso terzi															
- altri impianti											1.819,09	1.819,09			1.819,09
- misuratori / contatori fino a G6															
- misuratori / contatori oltre G6 e fino a G25															
- misuratori / contatori oltre G25 e fino a G1000															
- misuratori / contatori oltre G1000															
- centro teleselezione															
- concentratori dati															
- laboratori di prova															
- opere e beni gratuitamente depreciable															
- altri															
Totale Impianti e macchinari											14.832,71	14.832,71			14.832,71
3) Attrezzature industriali e commerciali															
4) Altri beni															
- mobili e arredi															
- macchine d'ufficio elettriche ed elettroniche															
- apparati di rete															
- mezzi mobili e autoveicoli da trasporto															
- autoveicoli															
- sistemi di elaborazione dati - stazioni di lavorazione															



	- altri	-	-	-	-	-	-	-	-	-	-	-	-	-
	Totale altri beni	-	-	-	-	-	-	-	-	-	-	-	-	-
5)	Immobilizzazioni in corso e accantonati	-	-	-	-	-	-	-	-	-	-	-	-	-
	- fabbricati in costruzione	-	-	-	-	-	-	-	-	-	-	-	-	-
	- impianti in costruzione	-	-	-	-	-	-	-	-	-	-	-	-	-
	- ristrutturazione e potenziamento di impianti	-	-	-	-	-	-	-	-	-	-	-	-	-
	- ristrutturazione e ampliamento dei fabbricati	-	-	-	-	-	-	-	-	-	-	-	-	-
	- interventi in materia di salute, sicurezza e ambiente	-	-	-	-	-	-	-	-	-	-	-	-	-
	- altre immobilizzazioni in corso	-	-	-	-	-	-	-	-	-	-	-	-	-
	- accantonati	-	-	-	-	-	-	-	-	-	-	-	-	-
	Totale immobilizzazioni in corso e accantonati	-	-	-	-	-	-	-	-	-	-	-	-	-
6)	TOTALE	-	-	-	-	-	-	-	-	14.832,71	14.832,71	-	-	14.832,71



IMMOBILIZZAZIONI IMMATERIALI	RIVALUTAZIONI (a)	di cui per ripristino di valore delle precedenti svalutazioni	VARIAZIONI DELL'ESERCIZIO										SVALUTAZIONI (i)	VARIAZIONE NETTA (j) = (a) + (d) - (h) - (i)		
			INCREMENTI					DECREMENTI								
			Acquisizioni (b)	Riclassifiche (c)	TOTALE INCREMENTI (d) = (b) + (c)	di cui per estensione, ampliamento e potenziamento	di cui per sostituzione	di cui per acquisto rami d'azienda	di cui altri	Riclassifiche (e)	Dismissioni (f)	Ammortamenti (g)			TOTALE DECREMENTI (h) = (e) + (f) + (g)	
1) Costi di impianto e di avviamento	-	-	-	-	-	-	-	-	-	-	-	-	-	-	-	-
2) Costi di ricerca, di sviluppo e di pubblicità	-	-	-	-	-	-	-	-	-	-	-	-	-	-	-	-
3) Diritti di brevetto industriale e diritti di utilizzazione delle opere dell'ingegno	-	-	-	-	-	-	-	-	-	-	-	-	-	-	-	-
4) Concessioni, licenze, marchi e diritti simili	-	-	-	-	-	-	-	-	-	-	-	-	-	-	-	-
5) Avviamento	-	-	-	-	-	-	-	-	-	-	-	-	-	-	-	-
6) Immobilizzazioni in corso e acconti	-	-	-	-	-	-	-	-	-	-	-	-	-	-	-	-
7) Altro	-	-	455,00	-	455,00	-	-	-	-	-	-	490,60	490,60	-	-	35,60
8) TOTALE	-	-	455,00	-	455,00	-	-	-	-	-	-	490,60	490,60	-	-	35,60

IMMOBILIZZAZIONI MATERIALI	RIVALUTAZIONI (a)	di cui per ripristino di valore delle precedenti svalutazioni	VARIAZIONI DELL'ESERCIZIO										SVALUTAZIONI (i)	VARIAZIONE NETTA (j) = (a) + (d) - (h) - (i)		
			INCREMENTI					DECREMENTI								
			Acquisizioni (b)	Riclassifiche (c)	TOTALE INCREMENTI (d) = (b) + (c)	di cui per estensione, ampliamento e potenziamento	di cui per sostituzione	di cui per acquisto rami d'azienda	di cui altri	Riclassifiche (e)	Dismissioni (f)	Ammortamenti (g)			TOTALE DECREMENTI (h) = (e) + (f) + (g)	
1) Terreni e fabbricati	-	-	-	-	-	-	-	-	-	-	-	-	-	-	-	-
- terreni non industriali	-	-	-	-	-	-	-	-	-	-	-	-	-	-	-	-
- terreni industriali	-	-	-	-	-	-	-	-	-	-	-	-	-	-	-	-
- fabbricati di proprietà strumentali	-	-	-	-	-	-	-	-	-	-	-	-	-	-	-	-
- fabbricati di proprietà non strumentali	-	-	-	-	-	-	-	-	-	-	-	-	-	-	-	-
Totale terreni e fabbricati	-	-	-	-	-	-	-	-	-	-	-	-	-	-	-	-
2) Impianti e macchinari	-	-	-	-	-	-	-	-	-	-	-	-	-	-	-	-
- impianti	-	-	-	-	-	-	-	-	-	-	-	-	-	-	-	-
- macchinari	-	-	-	-	-	-	-	-	-	-	-	-	-	-	-	-
- opere e beni gratuitamente depreciable	-	-	-	-	-	-	-	-	-	-	-	-	-	-	-	-
Totale impianti e macchinari	-	-	-	-	-	-	-	-	-	-	-	-	-	-	-	-
3) Attrezzature industriali e commerciali	-	-	-	-	-	-	-	-	-	-	-	-	-	-	-	-
4) Altri beni	-	-	-	-	-	-	-	-	-	-	-	-	-	-	-	-
- mobili e arredi	-	-	-	-	-	-	-	-	-	-	-	162,76	162,76	-	-	162,76
- macchine d'ufficio elettroniche ed elettroniche	-	-	-	-	-	-	-	-	-	-	-	1.172,30	1.172,30	-	-	1.172,30
- apparati di rete	-	-	-	-	-	-	-	-	-	-	-	-	-	-	-	-
- mezzi mobili e autoveicoli da trasporto	-	-	-	-	-	-	-	-	-	-	-	-	-	-	-	-
- autovetture	-	-	-	-	-	-	-	-	-	-	-	-	-	-	-	-
- sistemi di elaborazione dati - stazioni di lavoro	-	-	-	-	-	-	-	-	-	-	-	-	-	-	-	-
- altri	-	-	-	-	-	-	-	-	-	-	-	-	-	-	-	-
Totale altri beni	-	-	-	-	-	-	-	-	-	-	-	1.335,06	1.335,06	-	-	1.335,06
5) Immobilizzazioni in corso e acconti	-	-	-	-	-	-	-	-	-	-	-	-	-	-	-	-
- fabbricati in costruzione	-	-	-	-	-	-	-	-	-	-	-	-	-	-	-	-
- impianti in costruzione	-	-	-	-	-	-	-	-	-	-	-	-	-	-	-	-
- ristrutturazione e potenziamento di impianti esistenti	-	-	-	-	-	-	-	-	-	-	-	-	-	-	-	-
- ristrutturazione e ampliamento dei fabbricati	-	-	-	-	-	-	-	-	-	-	-	-	-	-	-	-
- interventi in materia di salute, sicurezza e ambiente	-	-	-	-	-	-	-	-	-	-	-	-	-	-	-	-
- altre immobilizzazioni in corso	-	-	-	-	-	-	-	-	-	-	-	-	-	-	-	-
- acconti	-	-	-	-	-	-	-	-	-	-	-	-	-	-	-	-
Totale immobilizzazioni in corso e acconti	-	-	-	-	-	-	-	-	-	-	-	-	-	-	-	-
6) TOTALE	-	-	-	-	-	-	-	-	-	-	-	1.335,06	1.335,06	-	-	1.335,06

SERVIZI COMUNI

Servizi comuni di cui al comma 5.1 del TIR:

a) esercizio e manutenzione delle infrastrutture

IMMOBILIZZAZIONI IMMATERIALI	RIVALUTAZIONI (a)	di cui per ripristino di valore delle precedenti svalutazioni	VARIAZIONI DELL'ESERCIZIO										SVALUTAZIONI (j)	VARIAZIONE NETTA (j) = (a) + (d) - (h) - (i)	
			INCREMENTI					DECREMENTI							
			Acquisizioni (b)	Riclassifiche (c)	TOTALE INCREMENTI (d) = (b) + (c)	di cui per estensione, ampliamento e potenziamento	di cui per sostituzione	di cui per acquisto ramo d'azienda	di cui altri	Riclassifiche (e)	Dismissioni (f)	Ammortamenti (g)			TOTALE DECREMENTI (h) = (e) + (f) + (g)
1) Costi di impianto e di ammortamento															
2) Costi di ricerca, di sviluppo e di pubblicità															
3) Diritti di brevetto industriale e diritti di utilizzazione delle opere dell'ingegno															
4) Concessioni, licenze, marchi e diritti simili															
5) Avviamento															
6) Immobilizzazioni in corso e acconti															
7) Altre															
8) TOTALE															

IMMOBILIZZAZIONI MATERIALI	RIVALUTAZIONI (a)	di cui per ripristino di valore delle precedenti svalutazioni	VARIAZIONI DELL'ESERCIZIO										SVALUTAZIONI (j)	VARIAZIONE NETTA (j) = (a) + (d) - (h) - (i)	
			INCREMENTI					DECREMENTI							
			Acquisizioni (b)	Riclassifiche (c)	TOTALE INCREMENTI (d) = (b) + (c)	di cui per estensione, ampliamento e potenziamento	di cui per sostituzione	di cui per acquisto ramo d'azienda	di cui altri	Riclassifiche (e)	Dismissioni (f)	Ammortamenti (g)			TOTALE DECREMENTI (h) = (e) + (f) + (g)
1) Terreni e fabbricati															
- terreni non industriali															
- terreni industriali															
- fabbricati di proprietà strumentali															
- fabbricati di proprietà non strumentali															
Totale terreni e fabbricati															
2) Impianti e macchinari															
- impianti															
- macchinari															
- opere e beni gratuitamente disponibili															
Totale impianti e macchinari															
3) Attrezzature industriali e commerciali															
4) Altri beni															
- mobili e arredi															
- macchine d'ufficio elettriche ed elettroniche											162,76	162,76			162,76
- apparati di rete															
- mezzi mobili e autoveicoli da trasporto															
- autovetture															
- sistemi di elaborazione dati - stazioni di lavorazione															
- altri															
Totale altri beni											162,76	162,76			162,76
5) Immobilizzazioni in corso e acconti															
- fabbricati in costruzione															
- impianti in costruzione															
- ristrutturazione e potenziamento di impianti esistenti															
- ristrutturazione e ampliamento dei fabbricati															
- interventi in materia di salute, sicurezza e ambiente															
- altre immobilizzazioni in corso															
- acconti															
Totale immobilizzazioni in corso e acconti															
6) TOTALE											162,76	162,76			162,76

SERVIZI COMUNI

Servizi comuni di cui al comma 5.1 del T.U.

e) servizi informatici

IMMOBILIZZAZIONI IMMATERIALI	RIVALUTAZIONI (a)	di cui per ripristino di valore delle precedenti svalutazioni	VARIAZIONI DELL'ESERCIZIO										SVALUTAZIONI (i)	VARIAZIONE NETTA (j) = (a) + (d) - (h) - (i)	
			INCREMENTI					DECREMENTI							
			Acquisizioni (b)	Riclassifiche (c)	TOTALE INCREMENTI (d) = (b) + (c)	di cui per estensione, ampliamento e potenziamento	di cui per sostituzione	di cui per acquisto ramo d'azienda	di cui altri	Riclassifiche (e)	Dismissioni (f)	Ammortamenti (g)			TOTALE DECREMENTI (h) = (e) + (f) + (g)
1) Costi di impianto e di ampliamento															
2) Costi di ricerca, di sviluppo e di pubblicità															
3) Diritti di brevetto industriale e diritti di utilizzazione delle opere dell'ingegno															
4) Concessioni, licenze, marchi e diritti simili															
5) Avviamento															
6) Immobilizzazioni in corso e acconti															
7) Altre			455,00		455,00							490,60	490,60		35,60
8) TOTALE			455,00		455,00							490,60	490,60		35,60

IMMOBILIZZAZIONI MATERIALI	RIVALUTAZIONI (a)	di cui per ripristino di valore delle precedenti svalutazioni	VARIAZIONI DELL'ESERCIZIO										SVALUTAZIONI (i)	VARIAZIONE NETTA (j) = (a) + (d) - (h) - (i)	
			INCREMENTI					DECREMENTI							
			Acquisizioni (b)	Riclassifiche (c)	TOTALE INCREMENTI (d) = (b) + (c)	di cui per estensione, ampliamento e potenziamento	di cui per sostituzione	di cui per acquisto ramo d'azienda	di cui altri	Riclassifiche (e)	Dismissioni (f)	Ammortamenti (g)			TOTALE DECREMENTI (h) = (e) + (f) + (g)
1) Terreni e fabbricati															
- terreni non industriali															
- terreni industriali															
- fabbricati di proprietà strumentali															
- fabbricati di proprietà non strumentali															
Totale terreni e fabbricati															
2) Impianti e macchinari															
- impianti															
- macchinari															
- opere e beni gratuitamente devoluti															
Totale impianti e macchinari															
3) Attrezzature industriali e commerciali															
4) Altri beni															
- mobili e arredi															
- macchine d'ufficio elettriche ed elettroniche												1.172,30	1.172,30		1.172,30
- apparati di rete															
- mezzi mobili e autoveicoli da trasporto															
- autovetture															
- sistemi di elaborazione dati - stazioni di lavoro															
- altri															
Totale altri beni												1.172,30	1.172,30		1.172,30
5) Immobilizzazioni in corso e acconti															
- fabbricati in costruzione															
- impianti in costruzione															
- ristrutturazione e potenziamento di impianti esistenti															
- ristrutturazione e ampliamento dei fabbricati															
- interventi in materia di salute, sicurezza e ambiente															
- altre immobilizzazioni in corso															
- acconti															
Totale immobilizzazioni in corso e acconti															
6) TOTALE												1.172,30	1.172,30		1.172,30

FUNZIONI OPERATIVE CONDIVISE di cui al comma 5.1 del T.U.

IMMOBILIZZAZIONI IMMATERIALI	RIVALUTAZIONI (a)	di cui per ripristino di valore delle precedenti svalutazioni	VARIAZIONI DELL'ESERCIZIO										SVALUTAZIONI (i)	VARIAZIONE NETTA (j) = (a) + (d) - (h) - (i)	
			INCREMENTI					DECREMENTI							
			Acquisizioni (b)	Riclassifiche (c)	TOTALE INCREMENTI (d) = (b) + (c)	di cui per estensione, ampliamento e potenziamento	di cui per sostituzione	di cui per acquisto rami d'azienda	di cui altri	Riclassifiche (e)	Dismissioni (f)	Ammortamenti (g)			TOTALE DECREMENTI (h) = (e) + (f) + (g)
1) Costi di impianto e di ampliamento	-	-	-	-	-	-	-	-	-	-	-	-	-	-	-
2) Costi di ricerca, di sviluppo e di pubblicità	-	-	-	-	-	-	-	-	-	-	-	-	-	-	-
3) Diritti di brevetto industriale e diritti di utilizzazione delle opere dell'ingegno	-	-	-	-	-	-	-	-	-	-	-	-	-	-	-
4) Concessioni, licenze, marchi e diritti simili	-	-	-	-	-	-	-	-	-	-	-	-	-	-	-
5) Avviamento	-	-	-	-	-	-	-	-	-	-	-	-	-	-	-
6) Immobilizzazioni in corso e acconti	-	-	-	-	-	-	-	-	-	-	-	-	-	-	-
7) Altre	-	-	-	-	-	-	-	-	-	-	-	-	-	-	-
8) TOTALE	-	-	-	-	-	-	-	-	-	-	-	-	-	-	-

IMMOBILIZZAZIONI MATERIALI	RIVALUTAZIONI (a)	di cui per ripristino di valore delle precedenti svalutazioni	VARIAZIONI DELL'ESERCIZIO										SVALUTAZIONI (i)	VARIAZIONE NETTA (j) = (a) + (d) - (h) - (i)	
			INCREMENTI					DECREMENTI							
			Acquisizioni (b)	Riclassifiche (c)	TOTALE INCREMENTI (d) = (b) + (c)	di cui per estensione, ampliamento e potenziamento	di cui per sostituzione	di cui per acquisto rami d'azienda	di cui altri	Riclassifiche (e)	Dismissioni (f)	Ammortamenti (g)			TOTALE DECREMENTI (h) = (e) + (f) + (g)
1) Terreni e fabbricati	-	-	-	-	-	-	-	-	-	-	-	-	-	-	-
- terreni non industriali	-	-	-	-	-	-	-	-	-	-	-	-	-	-	-
- terreni industriali	-	-	-	-	-	-	-	-	-	-	-	-	-	-	-
- fabbricati di proprietà strumentali	-	-	-	-	-	-	-	-	-	-	-	-	-	-	-
- fabbricati di proprietà non strumentali	-	-	-	-	-	-	-	-	-	-	-	-	-	-	-
Totale terreni e fabbricati	-	-	-	-	-	-	-	-	-	-	-	-	-	-	-
2) Impianti e macchinari	-	-	-	-	-	-	-	-	-	-	-	-	-	-	-
- impianti	-	-	-	-	-	-	-	-	-	-	-	-	-	-	-
- macchinari	-	-	-	-	-	-	-	-	-	-	-	-	-	-	-
- opere e beni gratuitamente devoluti	-	-	-	-	-	-	-	-	-	-	-	-	-	-	-
Totale impianti e macchinari	-	-	-	-	-	-	-	-	-	-	-	-	-	-	-
3) Attrezzature industriali e commerciali	-	-	-	-	-	-	-	-	-	-	-	-	-	-	-
4) Altri beni	-	-	-	-	-	-	-	-	-	-	-	-	-	-	-
- mobili e arredi	-	-	-	-	-	-	-	-	-	-	-	-	-	-	-
- macchine d'ufficio elettriche ed elettroniche	-	-	-	-	-	-	-	-	-	-	-	-	-	-	-
- apparati di rete	-	-	-	-	-	-	-	-	-	-	-	-	-	-	-
- mezzi mobili e autoveicoli da trasporto	-	-	-	-	-	-	-	-	-	-	-	-	-	-	-
- autoveature	-	-	-	-	-	-	-	-	-	-	-	-	-	-	-
- sistemi di elaborazione dati - stazioni di lavoro	-	-	-	-	-	-	-	-	-	-	-	-	-	-	-
- altri	-	-	-	-	-	-	-	-	-	-	-	-	-	-	-
Totale altri beni	-	-	-	-	-	-	-	-	-	-	-	-	-	-	-
5) Immobilizzazioni in corso e acconti	-	-	-	-	-	-	-	-	-	-	-	-	-	-	-
- fabbricati in costruzione	-	-	-	-	-	-	-	-	-	-	-	-	-	-	-
- impianti in costruzione	-	-	-	-	-	-	-	-	-	-	-	-	-	-	-
- ristrutturazione e potenziamento di impianti esistenti	-	-	-	-	-	-	-	-	-	-	-	-	-	-	-
- ristrutturazione e ampliamento dei fabbricati	-	-	-	-	-	-	-	-	-	-	-	-	-	-	-
- interventi in materia di salute, sicurezza e ambiente	-	-	-	-	-	-	-	-	-	-	-	-	-	-	-
- altre immobilizzazioni in corso	-	-	-	-	-	-	-	-	-	-	-	-	-	-	-
- acconti	-	-	-	-	-	-	-	-	-	-	-	-	-	-	-
Totale immobilizzazioni in corso e acconti	-	-	-	-	-	-	-	-	-	-	-	-	-	-	-
6) TOTALE	-	-	-	-	-	-	-	-	-	-	-	-	-	-	-



All. X alla delibera di Assemblea n.1 del 20.05.2015

Grandezze fisiche sottostanti all'attività di trasporto del gas naturale

Grandezza fisica	Unità di misura	Trasporto del gas naturale		
		t	t-1	Δ
Volumi gas: immesso	Msm ³ /anno	34,026179	36,196879	-2,1707
Volumi gas: riconsegnato	Msm ³ /anno	33,853706	35,946673	-2,092967
Punti di entrata: capacità di trasporto	Msm ³ /anno	===	===	===
Punti di uscita: Capacità di trasporto	Msm ³ /anno	===	===	===
Punti di riconsegna: Capacità di trasporto	Msm ³ /anno	0,323014	0,310865	0,012149
Punti di riconsegna attivi a fine esercizio	Num. punti	22	21	1
Rete nazionale in esercizio a fine esercizio	Km	===	===	===
Rete nazionale in esercizio al 31/12: di cui posata nell'anno	Km	===	===	===
Rete regionale in esercizio a fine esercizio	Km	41,4	41,4	0
Rete regionale in esercizio a fine esercizio: di cui posata nell'anno	Km	0	0	0
Allacciamenti in esercizio a fine esercizio	Num. allacciamenti	0	0	0
Allacciamenti in esercizio a fine esercizio: di cui realizzati nell'anno	Num. allacciamenti	0	0	0
Forza lavoro media annua	Num. lavoratori	2	2	0
Forza lavoro a fine esercizio	Num. lavoratori	2	2	0



All. Y alla delibera di Assemblea n. 1 del 20.05.2015

Grandezze fisiche sottostanti all'attività di misura del gas naturale

Grandezza fisica	Unità di misura	Misura del gas naturale		
		t	t-1	Δ
Letture effettuate nell'esercizio	Numero	===	===	===
Letture di switching effettuate nell'esercizio	Numero	===	===	===
Gruppi di misura elettronici conformi alla delibera ARG/gas 155/08	Numero	0	0	0
Altri gruppi di misura	Numero	22	21	1
Forza lavoro media annua	Num. lavoratori	0	0	0
Forza lavoro a fine esercizio	Num. lavoratori	0	0	0



All. Z alla delibera di Assemblea n. 1 del 20.05.2015

CONSORZIO DELLA MEDIA VALTELLINA PER IL TRASPORTO DEL GAS

Sede in SONDRIO, VIA N.SAURO,33

23100 SONDRIO

Cod. Fiscale Nr. Reg. Imp. 00866790140

**Nota di commento ai conti annuali separati
al Bilancio consuntivo al 31.12.2014**

La presente nota di commento ai conti annuali separati relativi al bilancio consuntivo al 31.12.2014 è redatta secondo quanto richiesto dall'articolo 21 dell'Allegato A della deliberazione dell'Autorità per l'energia elettrica il gas e il sistema idrico n. 231/2014/R/com del 22 maggio 2014 (TIUC).

- a) i principi contabili adottati per la redazione dei conti annuali separati si sono basati sulle rilevazioni di contabilità generale o, qualora l'informazione non fosse desumibile, facendo ricorso alle rilevazioni di contabilità analitica. I conti annuali separati derivano dal bilancio di esercizio approvato e pertanto, le relative poste, a livello di singola voce prevista dal Codice civile, coincidono nel totale con quelle del bilancio di esercizio;
- b) le attività svolte dal consorzio sono individuabili, secondo l'art. 4 dell'allegato A, nel trasporto del gas naturale (lettera n)) e nella misura del gas naturale (lettera q)). Sono individuabili come comparti dell'attività di trasporto del gas naturale le lettere b) e c) dell'art. 6, comma 11 dell'allegato A, mentre per l'attività di misura del gas naturale le lettere b), c), f) ed g) dell'art. 6, comma 12 dell'allegato A. Sono individuabili come voci dei servizi comuni le lettere a), d), e), h), i), j) e k) dell'art. 7, comma 1 dell'allegato A. E' individuabile come voce delle funzioni operative condivise la lettera d) dell'art. 7, comma 2 dell'Allegato A.
- c) i costi direttamente identificabili per le due attività svolte dal consorzio sono direttamente allocati alle stesse. La ripartizione dei restanti costi, vista anche la limitata dimensione aziendale, è eseguita tramite l'esperienza gestionale tipica aziendale.
- d) non sono presenti transazioni interne tra attività;
- e) i driver utilizzati per i ribaltamenti dei servizi comuni e delle funzioni operative condivise alle attività sono identificabili con i parametri riconducibili ai costi. Ciò è da attribuire alla limitata dimensione aziendale del consorzio che non trova adeguato riscontro nelle altre opzioni offerte dai singoli driver.
- f) driver servizi comuni utilizzati:
- approvvigionamenti ed acquisti: importo complessivo degli ordini e/o dei contratti e/o gare;
 - servizi immobiliari e facility management: costo a consuntivo;
 - servizi informatici: costo di manutenzione software/hardware;
 - servizi di telecomunicazione: volumi di traffico registrato da ciascuna attività;
 - servizi amministrativi e finanziari: costi operativi diretti;
 - organi legali e societari, alta direzione e staff centrali: costi operativi diretti;
 - servizi del personale e risorse umane: numero di addetti;

driver funzioni operative condivise utilizzati:



- funzione operativa tecnica di telecontrollo, di manutenzione e servizi tecnici: costo a consuntivo;
- g) non vi sono transazioni interne tra attività;
- h) il consorzio non fa parte di un gruppo societario;
- i) non vi sono state spese legali connesse a contenziosi in sede amministrativa;
- j) non vi sono state spese processuali;
- k) il contributo annuale nei confronti dell'Autorità per l'energia elettrica e il gas, pari a € 230,50, è stato versato sul conto corrente bancario IBAN IT02D 05424 01601 00000 1006000 intestato all'Autorità stessa in data 25.07.2014;
- l) non vi sono state spese pubblicitarie, di rappresentanza e di marketing;
- m) le principali variazioni con il bilancio dell'esercizio 2012 sono individuabili:

Stato patrimoniale – attivo immobilizzazioni materiali:

- incremento delle immobilizzazioni in corso per circa € 140.000,00 dovuti alla prosecuzione delle procedure burocratiche/amministrative e progettuali relative ai due lotti di metanodotto denominati Chiuro e Chiuro-Teglio (F.ne Tresenda) – I° lotto metanodotto Chiuro-Tirano;

Stato patrimoniale – attivo crediti verso altri:

- dovuto ai crediti vantati dal consorzio nei confronti della Cassa Conguaglio per il Settore elettrico per circa € 130.000,00 dovuti alla perequazione di cui all'art. 17 della RTTG;

Stato patrimoniale – attivo disponibilità liquide:

- incremento di € 375.000,00 dovuto a minor investimenti in nuove infrastrutture;

Stato patrimoniale – attivo ratei e risconti:

- decremento di circa € 70.000,00 mantenendo crediti che si manifesteranno nelle tariffe dei successivi esercizi;

Stato patrimoniale – passivo patrimonio netto:

- incremento delle riserve societarie di circa € 143.000,00 per accantonamento utile d'esercizio precedente;

Stato patrimoniale – passivo debiti finanziari oltre l'esercizio:

- decremento di circa € 50.000 dei finanziamenti a lungo termine per restituzione quota annuale;

Stato patrimoniale: incremento rispetto all'esercizio precedente di € 144.064,59;

Conto economico – ricavi dalle vendite e dalle prestazioni:

- ricavi per l'attività di trasporto del gas decresciuti di € 180.000,00 principalmente a seguito di risconti tariffari e minor introiti dalla componente "commodity" ed incrementati di € 50.000,00 dall'accordo di ripartizione dei ricavi con l'impresa



maggiore di trasporto e di € 55.000,00 per vendita di gas da bilanciamento dovuta a disequilibrio sempre con l'impresa maggiore di trasporto;

Conto economico – costi della produzione per acquisti materie prime:

- incremento di circa € 35.000 dovuti ad principalmente all'acquisto di gas da bilanciamento dovuta a disequilibrio dall'impresa maggiore di trasporto;

Conto economico – costi della produzione per servizi:

- decremento di circa € 15.000,00 dovuto alla presenza nell'anno precedente della realizzazione di opere di adeguamento del tratto di metanodotto Caiolo-Sondrio rimborsati dall'ente attuatore dell'opera. Al netto di questa operazione straordinaria i costi si sono mantenuti costanti essendo in se costi fissi;

Conto economico – costi per il personale:

- incremento di circa € 25.000,00 per adeguamenti contrattuali;

Conto economico – costi di ammortamento e svalutazioni:

- costanti in quanto non sono entrate in esercizio nuove infrastrutture;

Conto economico – costi della produzione: incrementati di € 55.113,16 a seguito principalmente della componente di bilanciamento per vendita di gas a copertura del disequilibrio, corrispondente a € 45.586,72;

Conto economico – Risultato prima delle imposte: decremento di € 130.548,26;

Conto economico – utile d'esercizio: decremento di € 87.400,26;

- n) nessuna attività svolta marginalmente ai sensi dell'art. 5 dell'Allegato A;
- o) nessuna attività diversa di cui all'art. 4, comma 2, dell'Allegato A;
- p) non sono state eseguite operazioni straordinarie nell'esercizio;

Sondrio, 15 aprile 2015